



বাংলাদেশ কৃষি ব্যাংক
প্রধান কার্যালয়, ঢাকা।

ত্রৈমাসিক বুলেটিন সেপ্টেম্বর, ২০২২



গবেষণা ও পরিসংখ্যান বিভাগ



চেয়ারম্যান
পরিচালনা পর্ষদ
বাংলাদেশ কৃষি ব্যাংক

শুভেচ্ছা

বাংলাদেশ কৃষি ব্যাংকের গবেষণা ও পরিসংখ্যান বিভাগ কর্তৃক ত্রৈমাসিক বুলেটিন বের হতে যাচ্ছে শুনে আমি আনন্দিত। বুলেটিনটি থেকে ব্যাংকের ব্যবসায়িক লক্ষ্যমাত্রা অর্জন এবং ব্যাংকিং কার্যক্রমের অগ্রগতি সম্পর্কে সংক্ষেপে ধারণা পাওয়া যাবে বলে আমি বিশ্বাস করি।

বুলেটিনটি প্রণয়নে যে সকল কর্মকর্তা মেধা ও শ্রম দিয়েছেন তাদের সকলকে আন্তরিক অভিনন্দন ও শুভেচ্ছা।


(মোঃ নাসিরুজ্জামান)




ব্যবস্থাপনা পরিচালক
বাংলাদেশ কৃষি ব্যাংক

মুখবন্ধ

বিগত বছরগুলোতে বাংলাদেশ কৃষি ব্যাংকের কার্যপরিধির বহুমুখী সম্প্রসারণ ঘটেছে। গ্রামীণ তথা কৃষি উৎপাদন বৃদ্ধি, কৃষির সার্বিক উন্নতি এবং এস.এমই ও কুটির শিল্পসহ কৃষিভিত্তিক অন্যান্য শিল্পের উন্নয়নে এ ব্যাংকের ব্যাপক ভূমিকা রয়েছে।

গবেষণা ও পরিসংখ্যান বিভাগ কর্তৃক সম্পাদিত ত্রৈমাসিক বুলেটিন ব্যাংকের সার্বিক পরিস্থিতি সম্পর্কে ধারণা দেওয়ার মাধ্যমে ভবিষ্যৎ নীতি প্রণয়নে সহায়ক হবে। এটি ব্যাংকের ব্যবসায়িক লক্ষ্যমাত্রা অর্জনের জন্য সহায়ক ভূমিকা পালন করবে। পাশাপাশি ব্যাংকের সকল সদস্যদের জন্য বুলেটিনটি অত্যন্ত কার্যকর ফলপ্রসূ হবে।


কৃষকদের আর্থ-সামাজিক উন্নয়ন প্রক্রিয়াকে সহায়তা ও ত্বরান্বিত করার ক্ষেত্রে ব্যাংক নতুন নতুন পদক্ষেপ গ্রহণ করছে। তারই অংশ হিসেবে প্রকাশিত ত্রৈমাসিক বুলেটিনটি প্রণয়নে যে সকল কর্মকর্তা সহযোগিতা করেছেন আমি তাদের আন্তরিক ধন্যবাদ জানাচ্ছি।


(মোঃ ইসমাইল হোসেন)
ব্যবস্থাপনা পরিচালক

সম্পাদকীয়

ব্যাংকের কার্যক্রমকে গতিশীল করার লক্ষ্যে ১৮টি ব্যবসায়িক লক্ষ্যমাত্রার বিপরীতে অর্জন সংক্রান্ত ত্রৈমাসিক বুলেটিন প্রথমবারের মত প্রকাশিত হলো।

বুলেটিনটি প্রণয়নে তথ্য সরবরাহ করে সহযোগিতা করেছে কেন্দ্রীয় হিসাব বিভাগ, ঋণ আদায় বিভাগ, আন্তর্জাতিক বাণিজ্য বিভাগ, ঋণ শ্রেণীবিন্যাস বিভাগ, শাখা নিয়ন্ত্রণ ও ব্যবসা উন্নয়ন বিভাগ এবং ফরেন রেমিট্যান্স ম্যানেজমেন্ট বিভাগ। আমার ব্যক্তিগত পক্ষ হতে উক্ত বিভাগ সমূহের পাশাপাশি অত্র বিভাগের যেসব কর্মকর্তাগণ বুলেটিনটি প্রণয়নে কাজ করেছেন; তাদের প্রতি কৃতজ্ঞতা জ্ঞাপন করছি।


(মোহাম্মদ আহাদ খান)
উপমহাব্যবস্থাপক

বাংলাদেশ কৃষি ব্যাংক

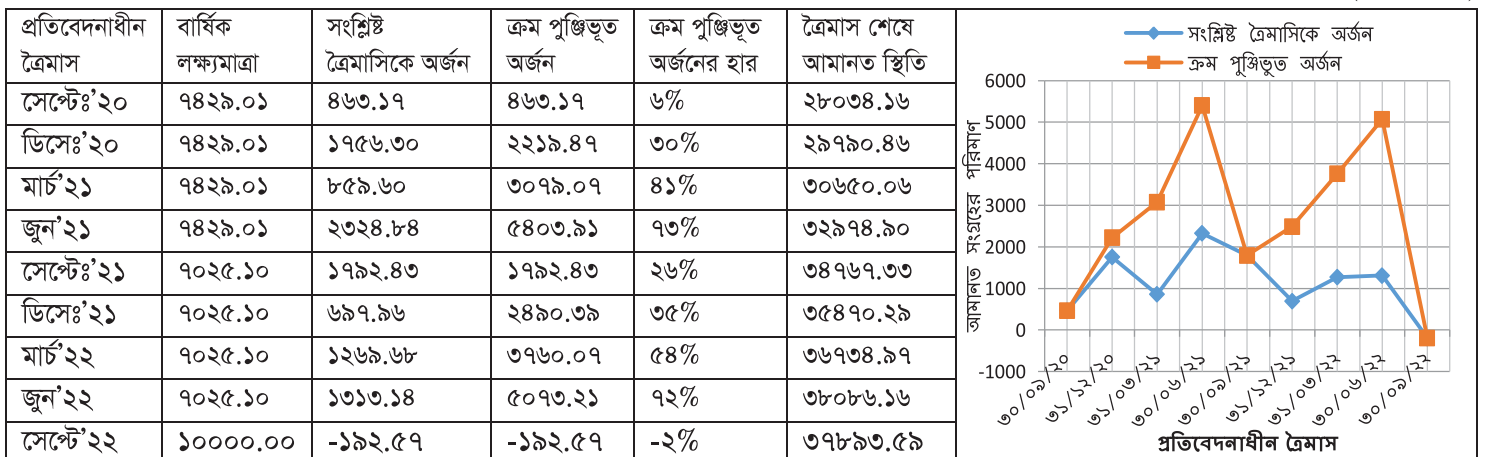
প্রধান কার্যালয়, ঢাকা।

বুলেটিন

১৯৭৩ সালের ২৭ নং রাষ্ট্রপতির আদেশে প্রতিষ্ঠিত বাংলাদেশ কৃষি ব্যাংক (বিকেবি) বিশেষায়িত ব্যাংক হিসেবে দেশের খাদ্য ঘাটতি হ্রাস ও খাদ্য নিরাপত্তা নিশ্চিত করার লক্ষ্যে কৃষি ঋণ বিতরণে অগ্রণী ভূমিকা পালন করে আসছে। দেশের মোট কৃষি ঋণ বিতরণের সিংহভাগই বাংলাদেশ কৃষি ব্যাংক কর্তৃক বিতরণ করা হয়। মোট ঋণের ৭৫% কৃষি খাতে বিতরণ করা হয়ে থাকে বিধায় খাদ্য শস্য উৎপাদনে আর্থিক প্রতিষ্ঠান হিসাবে বিকেবি'র অবদান সবচাইতে বেশি। বাংলাদেশ কৃষি ব্যাংক আমানত, ঋণ, কম্পিউটারাইজড ব্যাংকিং, স্বয়ংক্রিয় বৈদেশিক রেমিট্যান্স সিস্টেম এবং বৈদেশিক মুদ্রা লেনদেনসহ সকল প্রকার ব্যাংকিং কার্যক্রম সম্পাদন করে। ব্যাংকের আর্থিক সচ্ছলতা আনয়ন ও মজবুত তহবিল গঠনের প্রধান অবলম্বনই হচ্ছে আমানত। ব্যাংকের বিনিয়োগ কার্যক্রমের স্বাভাবিক গতিধারা অব্যাহত রাখা এবং ব্যাংকের আমানতের ভিত্তি সুদৃঢ় করার জন্য কম সুদবাহী আমানত সংগ্রহপূর্বক সুপরিকল্পিতভাবে লাভজনক খাতে বিনিয়োগের মাধ্যমে Liabilities কে Asset এ পরিণত করে ব্যাংককে Financially Viable করা প্রধান চ্যালেঞ্জ। বাংলাদেশ কৃষি ব্যাংকের শ্রেণিকৃত ও শ্রেণিযোগ্য ঋণ আদায়ের কাক্ষিত লক্ষ্যমাত্রা অর্জিত না হলে শ্রেণিকৃত ঋণ স্থিতির পরিমাণ ও হার কাক্ষিত পরিমাণ হ্রাস পাবে না বিধায় ব্যাংকের আর্থিক ভিত্তি মজবুতকরণ ও আয় বৃদ্ধির লক্ষ্যে শ্রেণিকৃত ও শ্রেণিযোগ্য ঋণ আদায়ের কাক্ষিত লক্ষ্যমাত্রা অর্জনের জন্য বাস্তবভিত্তিক কর্মপরিকল্পনা বাস্তবায়নে কার্যকর ব্যবস্থা গ্রহণ অত্যন্ত গুরুত্বপূর্ণ। বৈদেশিক রেমিট্যান্স বাংলাদেশের অর্থনীতির অন্যতম চালিকাশক্তি। করোনাকালীন সময়ে প্রবাসীদের পাঠানো রেমিট্যান্স দেশের অর্থনীতিতে স্বস্তি এনে দিয়েছে। দেশের সর্ববৃহৎ রাষ্ট্র মালিকানাধীন বিশেষায়িত ব্যাংক হিসেবে বাংলাদেশ কৃষি ব্যাংক দেশের প্রত্যন্ত অঞ্চলে প্রবাসীদের প্রেরিত কষ্টার্জিত অর্থ পৌঁছে দিয়ে অর্থনীতির অগ্রগতিতে ভূমিকা রাখছে। ব্যাংকের বৈদেশিক বিনিময় ব্যবসা ও আয় বৃদ্ধিতেও রেমিট্যান্সের ভূমিকা অপরিসীম; অধিক হারে ফরেন রেমিট্যান্স সংগ্রহ করা গেলে ব্যাংকের আর্থিক ভিত্তি সুদৃঢ়করণে সহায়ক হবে। ব্যাংকের আয়ের সিংহভাগ আসে ঋণের সুদ আয় হতে। শ্রেণিবিন্যাসিত ঋণের আধিক্য ও আদায়ে স্থবিরতা, ৫২- স্থগিত হতে আয় খাতে স্থানান্তরের পরিমাণ কম হওয়া, গুণগত ও মানসম্পন্ন অশ্রেণিকৃত ঋণের পরিমাণ কাক্ষিত পর্যায়ে উন্নীত না হওয়া প্রভৃতি কারণে ব্যাংকের সুদ আয় কাক্ষিত পরিমাণে অর্জিত হয় না। ব্যাংকের লোকসান হ্রাস করে মুনাফা অর্জনকারী প্রতিষ্ঠানে উন্নীতকরণের লক্ষ্যে সুশৃঙ্খল আর্থিক ব্যবস্থাপনা অপরিহার্য। বাংলাদেশ কৃষি ব্যাংকের বিভিন্ন ব্যবসায়িক কার্যক্রমের সেপ্টেম্বর'২০২০ ত্রৈমাস হতে সেপ্টেম্বর'২০২২ পর্যন্ত তথ্য উপাত্ত এবং তুলনামূলক পর্যালোচনা উপস্থাপন করা হলো; যার মাধ্যমে মাঠ কার্যালয় কর্তৃক ব্যাংকের সার্বিক চিত্র অবগত হয়ে করণীয় নির্ধারণে সহায়ক হবে।

১) আমানত সংগ্রহ : ব্যাংকের আর্থিক সচ্ছলতা আনয়ন ও মজবুত তহবিল গঠনের প্রধান অবলম্বনই হচ্ছে আমানত। ব্যাংকের বিনিয়োগ কার্যক্রমের স্বাভাবিক গতিধারা অব্যাহত রাখা এবং ব্যাংকের আমানতের ভিত্তি সুদৃঢ় করার জন্য আমানতের প্রবৃদ্ধি অর্জন অপরিহার্য। বাংলাদেশ কৃষি ব্যাংকের বিগত কয়েকটি ত্রৈমাসিকের বার্ষিক লক্ষ্যমাত্রা, অর্জন ও বিভিন্ন ত্রৈমাসিকের সাথে অর্জনের তুলনামূলক চিত্র নিম্নে উপস্থাপন করা হলো :

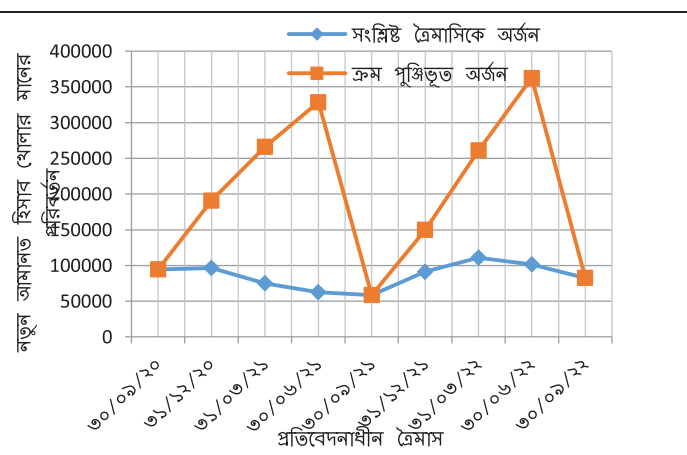
(কোটি টাকায়)



উপরোক্ত তথ্য হতে দেখা যায় ২০২২-২০২৩ অর্থবছরে আমানত সংগ্রহের বার্ষিক লক্ষ্যমাত্রার বিপরীতে অর্জনের হার ঋণাত্মক এবং গত অর্থবছরের একই সময়ের তুলনায় আমানত ১৯৮৫.০০ কোটি টাকা কম সংগ্রহ হয়েছে।

২) নতুন আমানত হিসাব খোলা :

| প্রতিবেদনাধীন ত্রৈমাস | বার্ষিক লক্ষ্যমাত্রা | সংশ্লিষ্ট ত্রৈমাসিকে অর্জন | ক্রম পুঞ্জীভূত অর্জন | ক্রম পুঞ্জীভূত অর্জনের হার |
|--------------------------|-------------------------|-------------------------------|-------------------------|-------------------------------|
| সেপ্টেঃ'২০ | ৫০০০০০ | ৯৪৫০৭ | ৯৪৫০৭ | ১৮% |
| ডিসেঃ'২০ | ৫০০০০০ | ৯৬৪১৩ | ১৯০৯২০ | ৩৮% |
| মার্চ'২১ | ৫০০০০০ | ৭৫১১০ | ২৬৬০৩০ | ৫৩% |
| জুন'২১ | ৫০০০০০ | ৬২৬৯২ | ৩২৮৭২২ | ৬৬% |
| সেপ্টেঃ'২১ | ৫০০০০০ | ৫৮৫০২ | ৫৮৫০২ | ১২% |
| ডিসেঃ'২১ | ৫০০০০০ | ৯১৪০৯ | ১৪৯৯১১ | ৩০% |
| মার্চ'২২ | ৫০০০০০ | ১১১১০৩ | ২৬১০১৪ | ৫২% |
| জুন'২২ | ৫০০০০০ | ১০১৫০৩ | ৩৬২৫১৭ | ৭৩% |
| সেপ্টে'২২ | ৫০০০০০ | ৮২৫৬৪ | ৮২৫৬৪ | ১৭% |



উপরোক্ত তথ্য হতে দেখা যায় ২০২২-২০২৩ অর্থবছরে নতুন আমানত হিসাব খোলার বার্ষিক লক্ষ্যমাত্রার বিপরীতে অর্জন হয়েছে ১৭% এবং গত অর্থবছরের একই সময়ের তুলনায় ২৪০৬২টি আমানত হিসাব বেশি খোলা হয়েছে।

৩) ঋণ বিতরণ :

(কোটি টাকায়)

| প্রতিবেদনাধীন ত্রৈমাস | কৃষি ঋণ | | | এসএমই ঋণ | | | কৃষিভিত্তিক শিল্প/প্রকল্প ঋণ | | |
|--------------------------|-------------------------|----------------------------------|-------------------------|-------------------------|----------------------------------|----------------------------|------------------------------|----------------------------------|-------------------------|
| | বার্ষিক লক্ষ্যমাত্রা | সংশ্লিষ্ট ত্রৈমাসিকে অর্জন | ক্রম পুঞ্জীভূত অর্জন | বার্ষিক লক্ষ্যমাত্রা | সংশ্লিষ্ট ত্রৈমাসিকে অর্জন | ক্রম পুঞ্জীভূত অর্জন | বার্ষিক লক্ষ্যমাত্রা | সংশ্লিষ্ট ত্রৈমাসিকে অর্জন | ক্রম পুঞ্জীভূত অর্জন |
| সেপ্টেঃ'২০ | ১০২২৫.০০ | ১৮৬৭.২৩ | ১৮৬৭.২৩ | ৩৫০০.০০ | ৪০৪.৬৮ | ৪০৪.৬৮ | ১২৭৫.০০ | ৯৬.৯৯ | ৯৬.৯৯ |
| ডিসেঃ'২০ | ১০২২৫.০০ | ২৭৬৮.৬২ | ৪৬৩৫.৮৫ | ৩৫০০.০০ | ৭৬৬.৮৭ | ১১৭১.৫৫ | ১২৭৫.০০ | ৩৭৮.১৮ | ৪৭৫.১৭ |
| মার্চ'২১ | ১০২২৫.০০ | ১৮৯৩.৭৩ | ৬৫২৯.৫৮ | ৩৫০০.০০ | ৬৬৩.৯৪ | ১৮৩৫.৪৯ | ১২৭৫.০০ | ১৮৬.৪৯ | ৬৬১.৬৬ |
| জুন'২১ | ১০২২৫.০০ | ১৬২৯.৫৮ | ৮১৫৯.১৯ | ৩৫০০.০০ | ৮২২.৬৭ | ২৬৫৮.১৬ | ১২৭৫.০০ | ২৬৮.৮১ | ৯৩০.৪৭ |
| সেপ্টেঃ'২১ | ১০৩০০.০০ | ১৪৬৩.৭৫ | ১৪৬৩.৭৫ | ৪০০০.০০ | ৭৭২.৩৮ | ৭৭২.৩৮ | ১২৭৫.০০ | ১৪.২৯ | ১৪.২৯ |
| ডিসেঃ'২১ | ১০৩০০.০০ | ২৫৫৫.৫২ | ৪০১৯.২৭ | ৪০০০.০০ | ১২৭৭.৯৪ | ২০৫০.৩২ | ১২৭৫.০০ | ১৪০.১৯ | ১৫৪.৪৮ |
| মার্চ'২২ | ১০৩০০.০০ | ২০৮৪.০২ | ৬১০৩.২৯ | ৪০০০.০০ | ১১৮০.২১ | ৩২৩০.৫৩ | ১২৭৫.০০ | ৫১.৪৪ | ২০৫.৯২ |
| জুন'২২ | ১০৩০০.০০ | ১৮৮৩.৪৮ | ৭৯৮৬.৭৭ | ৪০০০.০০ | -২৯৩.৭৭ | ২৯৩৬.৭৬ | ১২৭৫.০০ | ১৭০২.২৬ | ১৯০৮.১৮ |
| সেপ্টে'২২ | ১০৩০০.০০ | ১৪৩৩.২০ | ১৪৩৩.২০ | ৫০০০.০০ | ৬০২.৫৬ | ৬০২.৫৬ | ১২০০.০০ | ১২৬.১৮ | ১২৬.১৮ |

উপরোক্ত তথ্য হতে দেখা যায় ২০২২-২০২৩ অর্থবছরে কৃষি ঋণ বিতরণের বার্ষিক লক্ষ্যমাত্রার বিপরীতে অর্জন হয়েছে ১৪% তবে গত অর্থবছর একই সময় হতে ৩০.৫৫ কোটি টাকা কম। উক্ত অর্থবছরে এসএমই ঋণ বিতরণ বার্ষিক লক্ষ্যমাত্রার বিপরীতে অর্জন হয়েছে ১২% এবং গত অর্থবছর একই সময়ের তুলনায় এসএমই ঋণ বিতরণ হ্রাস পেয়েছে ১৬৯.৮২ কোটি টাকা। ২০২২-২০২৩ অর্থবছরে কৃষিভিত্তিক শিল্প বা প্রকল্প ঋণ বিতরণ বার্ষিক লক্ষ্যমাত্রার বিপরীতে অর্জন হয়েছে ১১% এবং গত অর্থবছর একই সময় হতে কৃষিভিত্তিক শিল্প বা প্রকল্প ঋণ বিতরণ বৃদ্ধি পেয়েছে ১১১.৮৯ কোটি টাকা।

৪) নতুন ঋণগ্রহীতা এবং মোট ঋণগ্রহীতার সংখ্যা ও প্রবৃদ্ধি :

(প্রকৃত সংখ্যায়)

| প্রতিবেদনাধীন ত্রৈমাস | নতুন ঋণগ্রহীতার সংখ্যা | | | মোট ঋণগ্রহীতার সংখ্যা | | মোট ঋণগ্রহীতার সংখ্যা বৃদ্ধি | | |
|--------------------------|-------------------------|----------------------------------|-------------------------|-------------------------|-------------------------------|------------------------------|-------------------------------|-------------------------|
| | বার্ষিক লক্ষ্যমাত্রা | সংশ্লিষ্ট ত্রৈমাসিকে অর্জন | ক্রম পুঞ্জীভূত অর্জন | বার্ষিক লক্ষ্যমাত্রা | সংশ্লিষ্ট ত্রৈমাসিকে অর্জন | বার্ষিক লক্ষ্যমাত্রা | সংশ্লিষ্ট ত্রৈমাসিকে অর্জন | ক্রম পুঞ্জীভূত অর্জন |
| সেপ্টেঃ'২০ | ৩৮০০০০ | ৮৫৩২১ | ৮৫৩২১ | ৩৪৫০০০০ | ৩৩৯৩৪৫৫ | ১১৪৮৪৬ | ৫৮১৪৪ | ৫৮১৪৪ |
| ডিসেঃ'২০ | ৩৮০০০০ | ৮৬০০৪ | ১৭১৩২৫ | ৩৪৫০০০০ | ৩৪০৩২৮৬ | ১১৪৮৪৬ | ২৮৫৪৬ | ৬৮১৩২ |
| মার্চ'২১ | ৩৮০০০০ | ৪৯৭৪২ | ২২১০৬৭ | ৩৪৫০০০০ | ৩৪৫৬২৭৯ | ১১৪৮৪৬ | ৫২৯৯৩ | ১২১১২৫ |
| জুন'২১ | ৩৮০০০০ | ৩৯১৩৪ | ২৬০২০১ | ৩৪৫০০০০ | ৩৩৯৯৪৫৭ | ১১৪৮৪৬ | -৫৫৮২২ | ৬৪৩০৩ |
| সেপ্টেঃ'২১ | ৩৮০০০০ | ৩০২৯৯ | ৩০২৯৯ | ৩৫২৫০০০ | ৩৪২৫৩২০ | ১২৫৫৪৭ | ২৫৮৬৭ | ২৫৮৬৭ |
| ডিসেঃ'২১ | ৩৮০০০০ | ৯৭৬৭৮ | ১২৭৯৭৭ | ৩৫২৫০০০ | ৩৪০৪২৬২ | ১২৫৫৪৭ | -২১০৬২ | ৪৮০৫ |
| মার্চ'২২ | ৩৮০০০০ | ১৫৩৩৩ | ১৪৩৩১০ | ৩৫২৫০০০ | ৩৪২১৩৬১ | ১২৫৫৪৭ | ১৭০৯৯ | ২১৯০৪ |
| জুন'২২ | ৩৮০০০০ | ৫৬৫০১ | ১৯৯৮১১ | ৩৫২৫০০০ | ৩৩৯৪০৩২ | ১২৫৫৪৭ | -২৭৩২৯ | -৫৪২৫ |
| সেপ্টে'২২ | ৩৮০০০০ | ৩৩১৭২ | ৩৩১৭২ | ৩৫০০৪৭০ | ৩৩৯২৬৭৯ | ১০৬৪৩৮ | -৩২৬৪১ | -৩২৬৪১ |

বর্ণিত তথ্য হতে দেখা যায় ২০২২-২০২৩ অর্থবছরে নতুন ঋণ গ্রহীতার সংখ্যা গত অর্থবছর একই সময় হতে ২৮৭৩ বেশি হলেও মোট ঋণগ্রহীতার সংখ্যা ৩২৬৪১ জন হ্রাস পেয়েছে।

৫) ঋণ আদায় :

(কোটি টাকায়)

| প্রতিবেদনাধীন ত্রৈমাস | মোট ঋণ আদায় | | | শ্রেণিকৃত ঋণ হতে আদায় | | | শ্রেণিকৃত ঋণ ব্যতীত আদায় | | |
|--------------------------|-------------------------|----------------------------------|----------------------------|-------------------------|----------------------------------|----------------------------|---------------------------|----------------------------------|----------------------------|
| | বার্ষিক লক্ষ্যমাত্রা | সংশ্লিষ্ট ত্রৈমাসিকে অর্জন | ক্রম পুঞ্জীভূত অর্জন | বার্ষিক লক্ষ্যমাত্রা | সংশ্লিষ্ট ত্রৈমাসিকে অর্জন | ক্রম পুঞ্জীভূত অর্জন | বার্ষিক লক্ষ্যমাত্রা | সংশ্লিষ্ট ত্রৈমাসিকে অর্জন | ক্রম পুঞ্জীভূত অর্জন |
| সেপ্টেম্বর'২০ | ৯১৮৯.৩৬ | ১১৩৬.৫০ | ১১৩৬.৫০ | ১৪০০.০০ | ৭৯.৪১ | ৭৯.৪১ | ৭৭৮৯.৩৬ | ১০৫৭.০৯ | ১০৫৭.০৯ |
| ডিসেম্বর'২০ | ৯১৮৯.৩৬ | ২৮৬৩.৭৪ | ৪০০০.২৪ | ১৪০০.০০ | ১৯৫.৭৫ | ২৭৫.১৬ | ৭৭৮৯.৩৬ | ২৬৬৭.৯৯ | ৩৭২৫.০৮ |
| মার্চ'২১ | ৯১৮৯.৩৬ | ২২২৭.৫৬ | ৬২২৭.৮০ | ১৪০০.০০ | ৯১.৬১ | ৩৬৬.৭৭ | ৭৭৮৯.৩৬ | ২১৩৫.৯৫ | ৫৮৬১.০৩ |
| জুন'২১ | ৯১৮৯.৩৬ | ২১২৫.৮৪ | ৮৩৫৩.৬৪ | ১৪০০.০০ | ১৩৩.১৮ | ৪৯৯.৯৫ | ৭৭৮৯.৩৬ | ১৯৯২.৬৬ | ৭৮৫৩.৬৯ |
| সেপ্টেম্বর'২১ | ১১০৭৭.৪৩ | ১৫৫৮.৭৩ | ১৫৫৮.৭৩ | ১০০০.০০ | ৬৮.৬৬ | ৬৮.৬৬ | ৯৮১৩.০৭ | ১৪৯০.০৭ | ১৪৯০.০৭ |
| ডিসেম্বর'২১ | ১১০৭৭.৪৩ | ৩৪৬৩.৫২ | ৫০২২.২৫ | ১০০০.০০ | ১০০.২২ | ১৬৮.৮৮ | ৯৮১৩.০৭ | ৩৩৬৩.৩০ | ৪৮৫৩.৩৭ |
| মার্চ'২২ | ১১০৭৭.৪৩ | ২৪৩৭.১১ | ৭৪৫৯.৩৬ | ১২৬৪.৩৬ | ১২৪.৬৫ | ২৯৩.৫৩ | ৯৮১৩.০৭ | ২৩১২.৪৬ | ৭১৬৫.৮৩ |
| জুন'২২ | ১০৮১৩.০৭ | ২১৫৭.৯৫ | ৯৬১৭.৩১ | ১০০০.০০ | ৩২৬.৩৭ | ৬১৯.৯০ | ৯৮১৩.০৭ | ১৮৩১.৫৮ | ৮৯৯৭.৪১ |
| সেপ্টেম্বর'২২ | ১১৭১২.৯০ | ১৮০৮.৯১ | ১৮০৮.৯১ | ১০০০.০০ | ৭৮.৩৬ | ৭৮.৩৬ | ১০৭১২.৯০ | ১৭৩০.৫৫ | ১৭৩০.৫৫ |

উপরোক্ত তথ্য হতে দেখা যায় ২০২২-২০২৩ অর্থবছরে মোট ঋণ আদায়ের বার্ষিক লক্ষ্যমাত্রার বিপরীতে অর্জন হয়েছে ১৫% এবং মোট ঋণ আদায়ে অর্জন গত অর্থবছর একই সময়ের তুলনায় ২৫০.১৮ কোটি টাকা বৃদ্ধি পেয়েছে। উক্ত অর্থবছরের জন্য শ্রেণিকৃত ঋণ আদায়ের বার্ষিক লক্ষ্যমাত্রার বিপরীতে অর্জন হয়েছে ৮% যা গত অর্থবছর একই সময় হতে ৯.৭ কোটি টাকা বেশি। ২০২২-২০২৩ অর্থবছরের জন্য শ্রেণিকৃত ঋণ ব্যতীত আদায়ের বার্ষিক লক্ষ্যমাত্রার বিপরীতে অর্জন হয়েছে ১৬% এবং শ্রেণিকৃত ঋণ ব্যতীত আদায়ের অর্জন গত অর্থবছর একই সময়ের তুলনায় ২৪০.৪৮ কোটি টাকা বৃদ্ধি পেয়েছে।

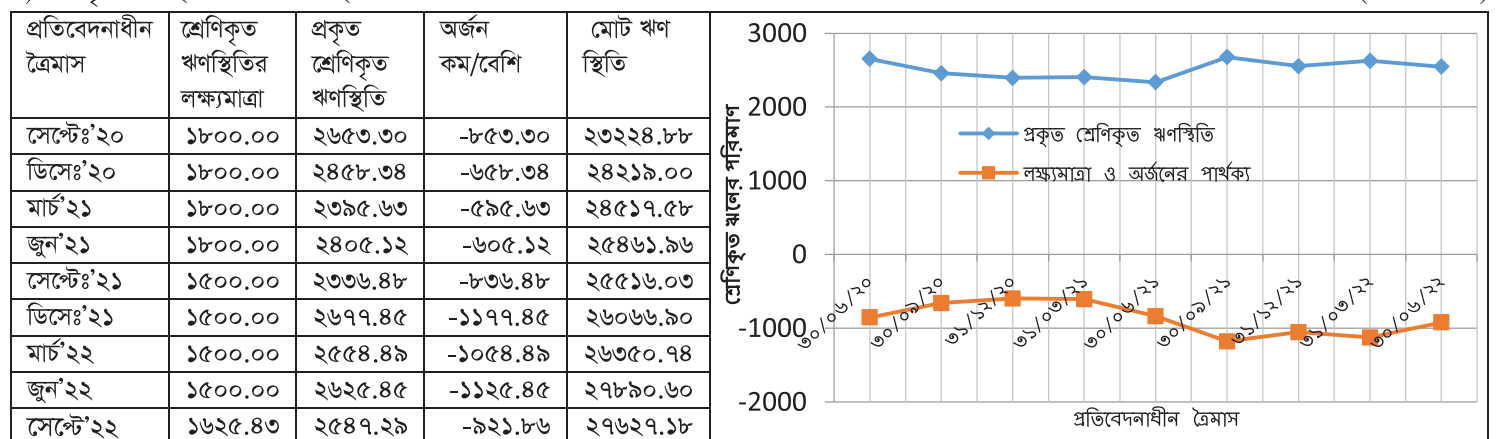
(কোটি টাকায়)

| প্রতিবেদনাধীন ত্রৈমাস | অবলোপনকৃত ঋণ আদায় | | | ৫২-স্থগিত সুদ আয় খাতে স্থানান্তর | | | পুনঃতফসিলকৃত ঋণ আদায় | | |
|--------------------------|-------------------------|----------------------------------|----------------------------|-----------------------------------|----------------------------------|----------------------------|-------------------------|----------------------------------|----------------------------|
| | বার্ষিক লক্ষ্যমাত্রা | সংশ্লিষ্ট ত্রৈমাসিকে অর্জন | ক্রম পুঞ্জীভূত অর্জন | বার্ষিক লক্ষ্যমাত্রা | সংশ্লিষ্ট ত্রৈমাসিকে অর্জন | ক্রম পুঞ্জীভূত অর্জন | বার্ষিক লক্ষ্যমাত্রা | সংশ্লিষ্ট ত্রৈমাসিকে অর্জন | ক্রম পুঞ্জীভূত অর্জন |
| সেপ্টেম্বর'২০ | ৫০.০০ | ০.২৫ | ০.২৫ | ৫০০.০০ | ২৭.৯৯ | ২৭.৯৯ | ২০০০.০০ | ১১০.২১ | ১১০.২১ |
| ডিসেম্বর'২০ | ৫০.০০ | ১.২৬ | ১.৫১ | ৫০০.০০ | ৭৯.৪২ | ১০৭.৪১ | ২০০০.০০ | ২১২.৮৮ | ৩২৩.০৯ |
| মার্চ'২১ | ৫০.০০ | ৫.৯১ | ৭.৪২ | ৫০০.০০ | ৪২.৭০ | ১৫০.১১ | ২০০০.০০ | ২১৪.৫০ | ৫৩৭.৫৯ |
| জুন'২১ | ৫০.০০ | ০.৬৪ | ৮.০৬ | ৫০০.০০ | ৮৭.৬৬ | ২৩৭.৭৭ | ২০০০.০০ | ৩৬৪.৬১ | ৯০২.২০ |
| সেপ্টেম্বর'২১ | ৫০.০০ | ১.০৫ | ১.০৫ | ৪৮০.০০ | ৪৩.৯৯ | ৪৩.৯৯ | ২২০০.০০ | ১০৭.৯১ | ১০৭.৯১ |
| ডিসেম্বর'২১ | ৫০.০০ | ২.৭৭ | ৩.৮২ | ৪৮০.০০ | ১০৫.৮২ | ১৪৯.৮১ | ২২০০.০০ | ৪১৪.০৪ | ৫২১.৯৫ |
| মার্চ'২২ | ৫০.০০ | ১.২২ | ৫.০৪ | ৪৮০.০০ | ৬১.৫৯ | ২১১.৪০ | ২২০০.০০ | ৩০৮.৭৭ | ৮৩০.৭২ |
| জুন'২২ | ৫০.০০ | ০.৮৯ | ৫.৯৩ | ৪৮০.০০ | ৮৯.৮৭ | ৩০১.২৭ | ২২০০.০০ | ৬১৬.১০ | ১৪৪৬.৮২ |
| সেপ্টেম্বর'২২ | ৫০.০০ | ১.৩৯ | ১.৩৯ | ৭৪৬.৬৫ | ৫৩.৩৭ | ৫৩.৩৭ | ৩৫০০.০০ | ১৯০.৯৭ | ১৯০.৯৭ |

উপরোক্ত তথ্য হতে দেখা যায় ২০২২-২০২৩ অর্থবছরের জন্য অবলোপনকৃত ঋণ আদায়ের বার্ষিক লক্ষ্যমাত্রার বিপরীতে অর্জন হয়েছে ৩% এবং অবলোপনকৃত ঋণ আদায়ের অর্জন গত অর্থবছর একই সময় হতে ০.৩৪ কোটি টাকা বৃদ্ধি পেয়েছে। উক্ত অর্থবছরে ৫২-স্থগিত সুদ হতে আয় খাতে স্থানান্তরের বার্ষিক লক্ষ্যমাত্রার বিপরীতে অর্জন হয়েছে ৭% যা গত অর্থবছর একই সময় হতে ৯.৩৮ কোটি টাকা বেশি। ২০২২-২০২৩ অর্থবছরে পুনঃতফসিলকৃত ঋণ আদায়ের বার্ষিক লক্ষ্যমাত্রার বিপরীতে অর্জন হয়েছে ৫% এবং পুনঃতফসিলকৃত ঋণ আদায়ের অর্জন গত অর্থবছর একই সময় হতে ৮৩.০৬ কোটি টাকা বেশি।

৬) শ্রেণিকৃত ঋণ স্থিতি ও মোট ঋণ স্থিতি :

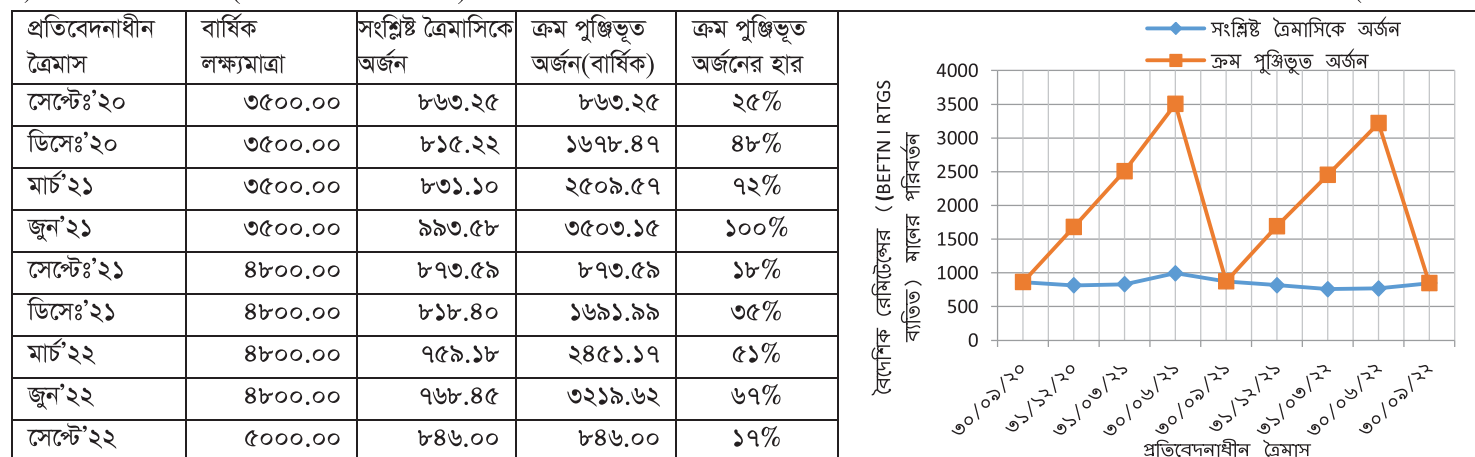
(কোটি টাকায়)



২০২২-২০২৩ অর্থবছরে শ্রেণিকৃত ঋণ স্থিতি লক্ষ্যমাত্রা অনুযায়ী আরও ৯২১.৮৬ কোটি টাকা হ্রাস করতে হবে। চলতি অর্থবছরে শ্রেণিকৃত ঋণ স্থিতি গত অর্থবছর একই সময়ের তুলনায় ২১০.৮১ কোটি টাকা বেশি অর্থাৎ শ্রেণিকৃত ঋণের পরিমাণ বৃদ্ধি পেয়েছে তবে জুন'২০২২ এর তুলনায় ৭৮.১৬ কোটি টাকা হ্রাস পেয়েছে।

৭) বৈদেশিক রেমিট্যান্স (BEFTN ও RTGS ব্যতীত) :

(কোটি টাকায়)



২০২২-২০২৩ অর্থবছরে বৈদেশিক রেমিট্যান্স এর বার্ষিক লক্ষ্যমাত্রার বিপরীতে অর্জন হয়েছে ১৭% যা গত অর্থবছর একই সময় হতে ২৭.৫৯ কোটি টাকা কম।

৮) আমদানি ব্যবসা ও রপ্তানি ব্যবসা :

(কোটি টাকায়)

| প্রতিবেদনাধীন ত্রৈমাস | আমদানি ব্যবসা | | | রপ্তানি ব্যবসা | | |
|--------------------------|----------------------|----------------------------|----------------------|----------------------|----------------------------|----------------------|
| | বার্ষিক লক্ষ্যমাত্রা | সংশ্লিষ্ট ত্রৈমাসিকে অর্জন | ক্রম পুঞ্জীভূত অর্জন | বার্ষিক লক্ষ্যমাত্রা | সংশ্লিষ্ট ত্রৈমাসিকে অর্জন | ক্রম পুঞ্জীভূত অর্জন |
| সেপ্টেঃ'২০ | ২৫০০.০০ | ২২৪.৪১ | ২২৪.৪১ | ১২০০.০০ | ৮৫.০৮ | ৮৫.০৮ |
| ডিসেঃ'২০ | ২৫০০.০০ | ৬৬৫.৮০ | ৮৯০.২১ | ১২০০.০০ | ১২৪.৬৫ | ২০৯.৬৯ |
| মার্চ'২১ | ২৫০০.০০ | ১৮৭.৫৬ | ১০৭৭.৭৭ | ১২০০.০০ | ১১৪.৬৬ | ৩২৪.৩৫ |
| জুন'২১ | ২৫০০.০০ | ৭১৭.৬০ | ১৭৯৫.৩৭ | ১২০০.০০ | ১৮০.৫১ | ৫০৪.৮৬ |
| সেপ্টেঃ'২১ | ২৫০০.০০ | ৪৪৭.৪২ | ৪৪৭.৪২ | ১২০০.০০ | ১২৪.২৫ | ১২৪.২৫ |
| ডিসেঃ'২১ | ২৫০০.০০ | ৬০৭.২০ | ১০৫৪.৬২ | ১২০০.০০ | ১৮৩.৮২ | ৩০৮.০৭ |
| মার্চ'২২ | ২৫০০.০০ | ৮৪০.৯৩ | ১৮৯৫.৫৫ | ১২০০.০০ | ২০৩.৪২ | ৫১১.৪৯ |
| জুন'২২ | ২৫০০.০০ | ৬৬৬.৫৮ | ২৫৬২.১৩ | ১২০০.০০ | ২২৩.২২ | ৭৩৪.৭১ |
| সেপ্টেঃ'২২ | ২৫০০.০০ | ৫০৮.৫১ | ৫০৮.৫১ | ১৫০০.০০ | ২৩৭.১৮ | ২৩৭.১৮ |

২০২২-২০২৩ অর্থবছরে আমদানি ও রপ্তানি ব্যবসার বার্ষিক লক্ষ্যমাত্রার বিপরীতে অর্জন যথাক্রমে ২০% ও ১৬% এবং আমদানি ও রপ্তানি ব্যবসার এই অর্জন গত অর্থবছর একই সময়ের তুলনায় যথাক্রমে ৬১.০৯ কোটি ও ১১২.৯৩ কোটি টাকা বৃদ্ধি পেয়েছে।

৯) অন্যান্যঃ

(কোটি টাকায়)

| প্রতিবেদনাধীন ত্রৈমাস | মুনাফা (শাখা পর্যায়ে পরিচালনামুনাফা) | | | ঋণের সুদ আয় | | | আমানতের সুদ ব্যয় | | | Anciliary Business থেকে আয় | | |
|--------------------------|---------------------------------------|----------------------------------|-------------------------|-------------------------|----------------------------------|-------------------------|-------------------------|----------------------------------|-------------------------|-----------------------------|----------------------------------|-------------------------|
| | বার্ষিক লক্ষ্যমাত্রা | সংশ্লিষ্ট ত্রৈমাসিকে অর্জন | ক্রম পুঞ্জীভূত অর্জন | বার্ষিক লক্ষ্যমাত্রা | সংশ্লিষ্ট ত্রৈমাসিকে অর্জন | ক্রম পুঞ্জীভূত অর্জন | বার্ষিক লক্ষ্যমাত্রা | সংশ্লিষ্ট ত্রৈমাসিকে অর্জন | ক্রম পুঞ্জীভূত অর্জন | বার্ষিক লক্ষ্যমাত্রা | সংশ্লিষ্ট ত্রৈমাসিকে অর্জন | ক্রম পুঞ্জীভূত অর্জন |
| সেপ্টেঃ'২০ | ১৫০০.০০ | ২৮৬.৯০ | ২৮৬.৯০ | ২০০০.০০ | ২৯২.২২ | ২৯২.২২ | ১৮০০.০০ | ৩৬২.৭৭ | ৩৬২.৭৭ | ১৫০.০০ | ১৮.৬৯ | ১৮.৬৯ |
| ডিসেঃ'২০ | ১৫০০.০০ | ৩২২.৭৩ | ৬০৯.৬৩ | ২০০০.০০ | ৪০৪.৩৯ | ৬৯৬.৬১ | ১৮০০.০০ | ৪৪২.৩৫ | ৮০৫.১২ | ১৫০.০০ | ৩২.৩০ | ৫০.৯৯ |
| মার্চ'২১ | ১৫০০.০০ | ৬০৯.৬৩ | ৬০৯.৬৩ | ২০০০.০০ | ৩০৪.৮৩ | ১০০১.৪৪ | ১৮০০.০০ | ৩৬০.৫৭ | ১১৬৫.৬৯ | ১৫০.০০ | ১১.৮৭ | ৬২.৮৬ |
| জুন'২১ | ১৫০০.০০ | ৫৪৮.৩৭ | ১১৫৮.০০ | ২০০০.০০ | ২৯৯.৬১ | ১৩০১.০৫ | ১৮০০.০০ | ৫২৫.৯৯ | ১৬৯১.৬৮ | ১৫০.০০ | ৩০.৫৪ | ৯৩.৪০ |
| সেপ্টেঃ'২১ | ১৫০০.০০ | ৩৫৫.৩৫ | ৩৫৫.৩৫ | ১৮০০.০০ | ৩০৫.৯০ | ৩০৫.৯০ | ১৭০০.০০ | ৪৫৪.৮৭ | ৪৫৪.৮৭ | ১৫০.০০ | ৮.৯৮ | ৮.৯৮ |
| ডিসেঃ'২১ | ১৫০০.০০ | ৩৯৪.৭০ | ৭৫০.০৫ | ১৮০০.০০ | ৪২৭.১৬ | ৭৩৩.০৬ | ১৭০০.০০ | ৪৬৬.৩৯ | ৯২১.২৬ | ১৫০.০০ | ৩২.৬৫ | ৪১.৬৩ |
| মার্চ'২২ | ১৫০০.০০ | ৩৮৫.৮৪ | ১১৩৫.৮৯ | ১৮০০.০০ | ৩৭৫.২১ | ১১০৮.২৭ | ১৭০০.০০ | ৪৯৫.৬৩ | ১৪১৬.৮৯ | ১৫০.০০ | ১১.২১ | ৫২.৮৪ |
| জুন'২২ | ১৫০০.০০ | ৩৭২.৮৩ | ১৫০৮.৭২ | ১৮০০.০০ | ৩৬১.৯৪ | ১৪৭০.২১ | ১৭০০.০০ | ৪৩৯.১৫ | ১৮৫৬.০৪ | ১৫০.০০ | ৩৮.২৭ | ৯১.১১ |
| সেপ্টেঃ'২২ | ১৭০০.০০ | ১৮১.৯৪ | ১৮১.৯৪ | ২১০০.০০ | ৩৭৭.৪০ | ৩৭৭.৪০ | ১৯০০.০০ | ৪৯৯.৯০ | ৪৯৯.৯০ | ১৫০.০০ | ৫৫.৮২ | ৫৫.৮২ |

২০২২-২০২৩ অর্থবছরে পরিচালন মুনাফা, ঋণের সুদ আয়, আমানতের সুদ ব্যয় ও Anciliary Business থেকে আয় বার্ষিক লক্ষ্যমাত্রার বিপরীতে অর্জনের হার যথাক্রমে ১১%, ১৮%, ২৬% ও ৩৭% এবং গত অর্থবছর একই সময়ের তুলনায় মুনাফা ১৭৩.৪১ কোটি টাকা হ্রাস পেয়েছে।

গবেষণা ও পরিসংখ্যান বিভাগ কর্তৃক সম্পাদিত





বাংলাদেশ কৃষি ব্যাংক Bangladesh Krishi Bank

গণমানুষের ব্যাংক

রাষ্ট্রীয় মালিকানাধীন সর্ববৃহৎ বিশেষায়িত ব্যাংক