



ত্রৈমাসিক বুলেটিন ডিসেম্বর-২০২৩



বাংলাদেশ কৃষি ব্যাংক
প্রধান কার্যালয়, ঢাকা।
গবেষণা ও পরিসংখ্যান বিভাগ



প্রধান পৃষ্ঠপোষক :

- ১। মোঃ নাসিরুজ্জামান
চেয়ারম্যান, পরিচালনা পর্ষদ,
বাংলাদেশ কৃষি ব্যাংক।
- ২। মোঃ শওকত আলী খান
ব্যবস্থাপনা পরিচালক,
বাংলাদেশ কৃষি ব্যাংক।

সম্পাদকীয় প্যানেল :

- ১। মোহাম্মদ আহাদ খান
উপমহাব্যবস্থাপক
- ২। নূর মোহাম্মদ মোল্লা
সহকারী মহাব্যবস্থাপক
- ৩। মোছাঃ মোহসিনা ফেরদৌসী
উর্ধ্বতন মুখ্য কর্মকর্তা
- ৪। রিপা রানী দাস
মুখ্য কর্মকর্তা
- ৫। মোঃ ইয়াহিয়া শেখ
উর্ধ্বতন কর্মকর্তা

সম্পাদকীয় বাণী

বাংলাদেশ কৃষি ব্যাংক ১৯৭৩ সালের ২৭নং রাষ্ট্রপতির আদেশ মূলে প্রতিষ্ঠার পর থেকেই দেশের খাদ্য ঘাটতি হ্রাস ও খাদ্য নিরাপত্তা নিশ্চিত করার লক্ষ্যে কৃষিঋণ বিতরণে অগ্রণী ভূমিকা পালন করে আসছে। দেশের মোট কৃষি ঋণ বিতরণের সিংহভাগই বাংলাদেশ কৃষি ব্যাংক কর্তৃক বিতরণ করা হয়। বিগত বছরগুলোতে বাংলাদেশ কৃষি ব্যাংকের কার্যপরিধির বহুমুখী সম্প্রসারণ ঘটেছে। গ্রামীণ তথা কৃষি উৎপাদন বৃদ্ধি, কৃষির সার্বিক উন্নতি এবং এস.এমই ও কুটির শিল্পসহ কৃষিভিত্তিক অন্যান্য শিল্পের উন্নয়নে এ ব্যাংকের ব্যাপক ভূমিকা রয়েছে।

ব্যাংকের কার্যক্রমকে গতিশীল করার লক্ষ্যে ১৮টি ব্যবসায়িক লক্ষ্যমাত্রার বিপরীতে অর্জন সংক্রান্ত ত্রৈমাসিক বুলেটিন প্রকাশিত হয়। এই বুলেটিনের মাধ্যমে ব্যাংকের সার্বিক পরিস্থিতি সম্পর্কে সংক্ষেপে ধারণা পাওয়া যাবে।

বুলেটিনটি প্রকাশের ব্যাপারে ব্যাংকের ব্যবস্থাপনা কর্তৃপক্ষ, বিশেষ করে চেয়ারম্যান ও ব্যবস্থাপনা পরিচালক মহোদয়গণের আন্তরিকতা এবং উৎসাহের জন্য বিশেষ কৃতজ্ঞতা জ্ঞাপন ছাড়াও ব্যবস্থাপনা কমিটির সম্মানিত সদস্যগণ এবং প্রবন্ধকগণকে জানাচ্ছি আন্তরিক অভিনন্দন।

পরিশেষে, বাংলাদেশ কৃষি ব্যাংকের বিভিন্ন কর্মসূচী প্রণয়নের লক্ষ্যে শাখা প্রধানগণ আগামী অর্থ বছরের জন্য পরিকল্পনা প্রণয়নসহ অন্যান্য অর্থবহ বা কার্যক্রমে মুদ্রিত তথ্য ব্যবহৃত হলে বুলেটিনটি প্রণয়ন সার্থক হবে।

বাংলাদেশ কৃষি ব্যাংকের নির্বাহী কমিটির ২৪/০৮/২০২২ তারিখে অনুষ্ঠিত ১২৭তম সভার সিদ্ধান্ত, “... ব্যবসায়িক খাতের অর্জনসমূহ সংকলনপূর্বক গবেষণা ও পরিসংখ্যান বিভাগ কর্তৃক ... প্রতি ত্রৈমাস অঙ্কে নিয়মিতভাবে এতদবিষয়ক বুলেটিন মুদ্রণপূর্বক সকল শাখা ও কার্যালয়ে বিতরণ নিশ্চিত করতে হবে” মোতাবেক ডিসেম্বর’২০২৩ ভিত্তিক ত্রৈমাসিক বুলেটিন প্রকাশ করা হলো।

ব্যাংকের ২০২৩-২০২৪ অর্থবছরের বিভিন্ন ব্যবসায়িক লক্ষ্যমাত্রার বিপরীতে অর্জন সংক্রান্ত তথ্য সংকলনপূর্বক মুদ্রণ করা হলো। বুলেটিনটি প্রণয়নে তথ্য সরবরাহ করে সহযোগিতা করায় কেন্দ্রীয় হিসাব বিভাগ, ঋণ আদায় বিভাগ, জনসংযোগ ও প্রকোটল বিভাগ, ঋণ শ্রেণিবিন্যাস বিভাগ, শাখা নিয়ন্ত্রণ ও ব্যবসা উন্নয়ন বিভাগ ও ফরেন রেমিট্যান্স ম্যানেজমেন্ট বিভাগ এর প্রতি সম্পাদকীয় প্যানেলের পক্ষ হতে কৃতজ্ঞতা প্রকাশ করা হলো।

গবেষণা ও পরিসংখ্যান বিভাগ হতে প্রকাশিত ত্রৈমাসিক বুলেটিনের স্বপ্নদ্রষ্টা ও প্রধান পৃষ্ঠপোষক হচ্ছেন অত্র ব্যাংকের পরিচালনা পর্ষদের মাননীয় চেয়ারম্যান জনাব মোঃ নাসিরুজ্জামান। তিনি ০৮-০১-২০২৪ তারিখে বাংলাদেশ কৃষি ব্যাংকের পরিচালনা পর্ষদের চেয়ারম্যান ও পরিচালক হিসেবে দ্বিতীয় মেয়াদে ০৩ (তিন) বছরের জন্য পুনঃনিয়োগ প্রাপ্ত হয়ে যোগদান করেন। ইতঃপূর্বে তিনি অত্র ব্যাংকের পরিচালনা পর্ষদের চেয়ারম্যান হিসেবে ১৪-১২-২০২০ হতে ১৩-১২-২০২৩ পর্যন্ত ০৩(তিন) বছর অত্যন্ত খ্যাতি ও সুনামের সাথে প্রথম মেয়াদ সম্পন্ন করেন। ২য় মেয়াদে আবারও ব্যাংকের পরিচালনা পর্ষদের চেয়ারম্যান ও পরিচালক হিসেবে সুদক্ষ নির্দেশনা প্রদানের মাধ্যমে ব্যাংককে আরও আধুনিকতার ছোয়ায় পরিচালিত করবেন স্মার্ট বাংলাদেশের পথে।



বাংলাদেশ কৃষি ব্যাংকের পরিচালনা পর্ষদের পরিচালক ও চেয়ারম্যান হিসেবে ২য় মেয়াদে যোগদান করায় জনাব মোঃ নাসিরুজ্জামান-কে ব্যবস্থাপনা কর্তৃপক্ষের পক্ষ হতে ফুলেল শুভেচ্ছা ও অভিনন্দন।



বাংলাদেশ কৃষি ব্যাংকের পরিচালনা পর্ষদের পরিচালক ও চেয়ারম্যান হিসেবে ২য় মেয়াদে যোগদান করায় জনাব মোঃ নাসিরুজ্জামান-কে বুলেটিন সম্পাদকীয় প্যানেলের পক্ষ হতে ফুলেল শুভেচ্ছা ও অভিনন্দন।

১০০ (একশত) দিনের (২৩ আগস্ট হতে ৩০ নভেম্বর ২০২৩) বিশেষ কর্মসূচি সম্পর্কিত প্রতিবেদন

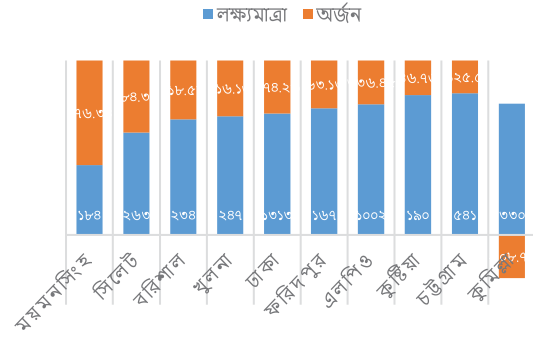
২৩ আগস্ট ২০২৩ হতে গৃহীত স্বল্পমেয়াদি পদক্ষেপ হিসেবে ১০০ দিনের বিশেষ কর্মসূচি গ্রহণ করা হয়; যা শেষ হয় ৩০ নভেম্বর ২০২৩ এ। গৃহীত কর্মসূচিতে নির্ধারিত লক্ষ্যমাত্রার বিপরীতে অর্জনের পরিমাণ ও হার এর চিত্র নিম্নরূপঃ

আমানত সংগ্রহ

(কোটি টাকায়)

ক্রম নং	বিভাগের নাম	১০০ দিনের বিশেষ কর্মসূচির		
		লক্ষ্যমাত্রা	২৩-০৮-২০২৩ হতে ৩০-১১-২০২৩ পর্যন্ত	
			পূঞ্জিত অর্জন	পূঞ্জিত অর্জনের হার
১	২	৩	৪	৫
১	ময়মনসিংহ	১৮৩.৯২	২৭৬.৩৪	১৫০%
২	সিলেট	২৬২.৭২	১৮৪.৩৩	৭০%
৩	বরিশাল	২৩৩.৭২	১১৮.৫৮	৫১%
৪	খুলনা	২৪৭.০৫	১১৬.১৬	৪৭%
৫	ঢাকা	১৩১২.৭৮	৫৭৪.২৬	৪৪%
৬	ফরিদপুর	১৬৭.২৪	৬৩.১৩	৩৮%
৭	এলাপিও	১০০১.৭৮	৩৩৬.৪৫	৩৪%
৮	কুষ্টিয়া	১৯০.০৪	৪৬.৭৬	২৫%
৯	চট্টগ্রাম	৫৪১.০৯	১২৫.৫৯	২৩%
১০	কুমিল্লা	৩২৯.৫৩	-১০৮.৭৭	-৩৩%
	মোট	৪৪৬৯.৮৭	১৭৩২.৮৩	৩৯%

১০০ দিনের বিশেষ কর্মসূচির লক্ষ্যমাত্রার বিপরীতে আমানত সংগ্রহের বিভাগ অনুযায়ী অর্জনের চিত্র



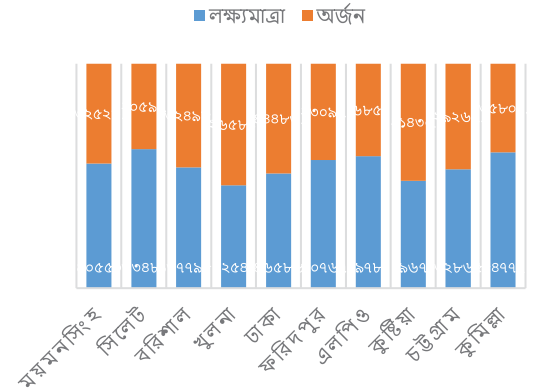
১০০ দিনের বিশেষ কর্মসূচিতে ব্যাংকের আমানত সংগ্রহের নির্ধারিত লক্ষ্যমাত্রা ৪৪৬৯.৮৭ কোটি টাকার মধ্যে আমানত সংগ্রহ হয়েছে ১৭৩২.৮৩ কোটি টাকা যা লক্ষ্যমাত্রার মাত্র ৩৯%। ২০২৩-২০২৪ অর্থবছরের আমানত সংগ্রহের বার্ষিক লক্ষ্যমাত্রা ১২০০০.০০ কোটি টাকা এবং ৩১-১২-২০২৩ তারিখ পর্যন্ত অর্জন মাত্র ২৪৪৪.০৬ কোটি টাকা যা লক্ষ্যমাত্রার মাত্র ২০%। আমানত সংগ্রহের বার্ষিক লক্ষ্যমাত্রার ১৪% (১৭৩২.৮৩ কোটি টাকা) অর্জিত হয়েছে ১০০ দিনের বিশেষ কর্মসূচিতে এবং অবশিষ্ট সময়ে অর্জিত হয়েছে বাকি ৬% (৭১১.২৩ কোটি টাকা)। অর্থাৎ ১০০ দিনের বিশেষ কর্মসূচি আমানত সংগ্রহের ক্ষেত্রে গুরুত্বপূর্ণ ভূমিকা পালন করেছে। ২০২৩-২০২৪ অর্থবছরের আমানত স্থিতির লক্ষ্যমাত্রা ৫২৫০০.০০ কোটি টাকা এবং ডিসেম্বর ২৩ শেখের আমানতের স্থিতি ৪২৭৬৯.৩৩ কোটি টাকা অর্থাৎ ৩১-১২-২০২৩ তারিখ ভিত্তিক আমানত স্থিতির অর্জনের পরিমাণ ২১৯৬.৪০ কোটি টাকা এবং আমানত স্থিতি অর্জনের হার ২৩%।

নতুন হিসাব খোলা

(সংখ্যায়)

ক্রম নং	বিভাগের নাম	১০০ দিনের বিশেষ কর্মসূচির		
		লক্ষ্যমাত্রা	২৩-০৮-২০২৩ হতে ৩০-১১-২০২৩ পর্যন্ত	
			পূঞ্জিত অর্জন	পূঞ্জিত অর্জনের হার
১	২	৩	৪	৫
১	ময়মনসিংহ	৪০৫৫০	৩২৫২৩	৮০%
২	সিলেট	৩৫৪৮১	২০৫৯১	৬২%
৩	বরিশাল	৩৭৭৯৫	৩২৪৯৮	৮৬%
৪	খুলনা	২২৫৪১	২৬৫৮৪	১১৮%
৫	ঢাকা	৪৬৫৮৬	৪৪৪৮৬	৯৪%
৬	ফরিদপুর	৩০৭৬৭	২৩০৯১	৭৫%
৭	এলাপিও	৯৭৮	৬৮৫	৭০%
৮	কুষ্টিয়া	১৯৬৭০	২১৪৩০	১০৯%
৯	চট্টগ্রাম	৩২৮৬৬	২৯২৬২	৮৯%
১০	কুমিল্লা	৫৪৭৭২	৩৫৮০৭	৬৫%
	মোট	৩২০০০৫	২৬৬৯৫৭	৮৩%

১০০ দিনের বিশেষ কর্মসূচির লক্ষ্যমাত্রার বিপরীতে নতুন হিসাব খোলার বিভাগ অনুযায়ী অর্জনের চিত্র



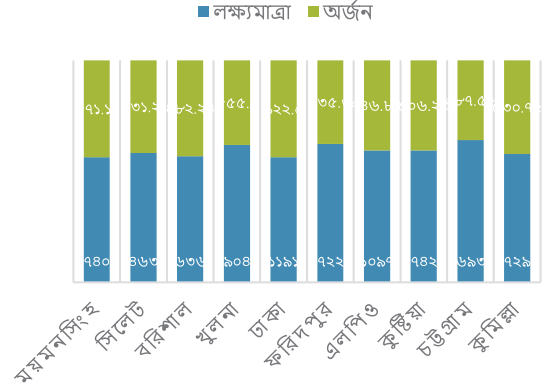
১০০ দিনের বিশেষ কর্মসূচিতে ব্যাংকের নতুন আমানত হিসাব খোলার নির্ধারিত লক্ষ্যমাত্রা ৩২০০০৫ টি এর মধ্যে নতুন আমানত হিসাব খোলা হয়েছে ২৬৬৯৫৭টি যা লক্ষ্যমাত্রার ৮৩%। ২০২৩-২০২৪ অর্থবছরের নতুন আমানত হিসাব খোলার নির্ধারিত বার্ষিক লক্ষ্যমাত্রা ৯০০০০০ টি এবং ৩১-১২-২০২৩ তারিখ পর্যন্ত অর্জন ৩৮১৫৫৩ টি যা লক্ষ্যমাত্রার মাত্র ৪২%। নতুন আমানত হিসাব খোলার বার্ষিক লক্ষ্যমাত্রার ২৯% (২৬৬৯৫৭টি) অর্জিত হয়েছে ১০০ দিনের বিশেষ কর্মসূচিতে এবং অবশিষ্ট সময়ে অর্জিত হয়েছে বাকি ১৩% (১১৪৫৯৬টি)। অর্থাৎ ১০০ দিনের বিশেষ কর্মসূচি নতুন আমানত হিসাব খোলার ক্ষেত্রে গুরুত্বপূর্ণ ভূমিকা পালন করেছে। ২০২৩-২০২৪ অর্থবছরের নতুন আমানত হিসাব খোলার নির্ধারিত বার্ষিক লক্ষ্যমাত্রা অর্জনে সর্বাঙ্গিক প্রচেষ্টা চলমান রয়েছে।

ঋণ বিতরণ

(কোটি টাকায়)

ক্রম নং	বিভাগের নাম	১০০ দিনের বিশেষ কর্মসূচির		
		লক্ষ্যমাত্রা	২৩-০৮-২০২৩ হতে ৩০-১১-২০২৩ পর্যন্ত	
			পঞ্জিভূত অর্জন	পঞ্জিভূত অর্জনের হার
১	২	৩	৪	৫
১	ময়মনসিংহ	৭৩৯.৯০	৫৭১.১১	৭৭%
২	সিলেট	৪৬২.৯৩	৩৩১.২১	৭২%
৩	বরিশাল	৬৩৬.০০	৪৮২.২৪	৭৬%
৪	খুলনা	৯০৩.৭৯	৫৫৫.৪০	৬১%
৫	ঢাকা	১১৯১.০৩	৯২২.৫০	৭৭%
৬	ফরিদপুর	৭২২.৭৭	৪৩৫.৬০	৬০%
৭	এলাপিও	১০৯৭.২৭	৭৪৬.৮৫	৬৮%
৮	কুষ্টিয়া	৭৪১.৬৯	৫০৬.২৩	৬৮%
৯	চট্টগ্রাম	৬৯২.৭০	৩৮৭.৫৬	৫৬%
১০	কুমিল্লা	৭২৯.৪৯	৫৩০.৭৫	৭৩%
মোট		৭৯১৭.৫৭	৫৪৬৯.৪৬	৬৯%

১০০ দিনের বিশেষ কর্মসূচির লক্ষ্যমাত্রার বিপরীতে ঋণ বিতরণের বিভাগ অনুযায়ী অর্জনের চিত্র



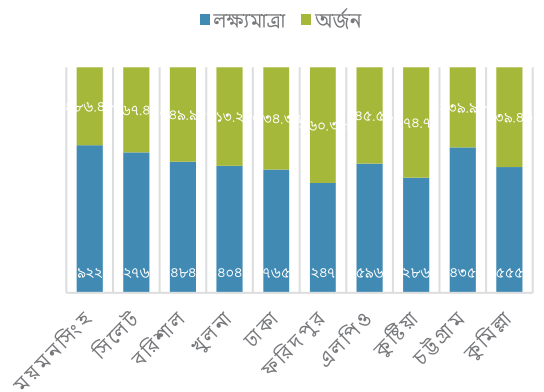
১০০ দিনের বিশেষ কর্মসূচিতে ব্যাংকের ঋণ বিতরণের নির্ধারিত লক্ষ্যমাত্রা ৭৯১৭.৫৭ কোটি টাকার মধ্যে ঋণ বিতরণ হয়েছে ৫৪৬৯.৪৬ কোটি টাকা যা লক্ষ্যমাত্রার মাত্র ৬৯%। ২০২৩-২০২৪ অর্থবছরের ঋণ বিতরণের বার্ষিক লক্ষ্যমাত্রা ২২২০০.০০ কোটি টাকা এবং ৩১-১২-২০২৩ তারিখ পর্যন্ত অর্জন ৭৮৭৮.২৪ কোটি টাকা যা লক্ষ্যমাত্রার মাত্র ৩৫%। ঋণ বিতরণের বার্ষিক লক্ষ্যমাত্রার ২৫% (৫৪৬৯.৪৬ কোটি টাকা) অর্জিত হয়েছে ১০০ দিনের বিশেষ কর্মসূচিতে এবং অবশিষ্ট সময়ে অর্জিত হয়েছে বাকি ১০% (২৪০৮.৭৮ কোটি টাকা)। অর্থাৎ ১০০ দিনের বিশেষ কর্মসূচি ঋণ বিতরণের ক্ষেত্রে গুরুত্বপূর্ণ ভূমিকা পালন করেছে। ২০২৩-২০২৪ অর্থবছরের অনাদায়ী ঋণ স্থিতির লক্ষ্যমাত্রা ৪১২০০.০০ কোটি টাকা এবং ৩১-১২-২০২৩ তারিখ পর্যন্ত অনাদায়ী ঋণ স্থিতির পরিমাণ ৩১৪৮৭.১৯ কোটি টাকা যা নির্ধারিত লক্ষ্যমাত্রার ৭৬%।

ঋণ আদায়

(কোটি টাকায়)

ক্রম নং	বিভাগের নাম	১০০ দিনের বিশেষ কর্মসূচির		
		লক্ষ্যমাত্রা	২৩-০৮-২০২৩ হতে ৩০-১১-২০২৩ পর্যন্ত	
			পঞ্জিভূত অর্জন	পঞ্জিভূত অর্জনের হার
১	২	৩	৪	৫
১	ময়মনসিংহ	৯২১.৭৪	৪৮৬.৪৮	৫৩%
২	সিলেট	২৭৬.৪৭	১৬৭.৪৯	৬১%
৩	বরিশাল	৪৮৯.০৭	৩৪৯.৯৬	৭২%
৪	খুলনা	৪০৪.৩৩	৩১৩.২৫	৭৭%
৫	ঢাকা	৭৬৪.৮৩	৬৩৪.৩৪	৮৩%
৬	ফরিদপুর	২৪৬.৬৭	২৬০.৩৫	১০৬%
৭	এলাপিও	৫৯৬.০৪	৪৪৫.৫৯	৭৫%
৮	কুষ্টিয়া	২৮৫.৮৩	২৭৪.৭১	৯৬%
৯	চট্টগ্রাম	৪৩৫.৪৭	২৩৯.৯৮	৫৫%
১০	কুমিল্লা	৫৫৫.৪০	৪৩৯.৪৩	৭৯%
মোট		৪৯৭৫.৮৬	৩৬১১.৫৮	৭৩%

১০০ দিনের বিশেষ কর্মসূচির লক্ষ্যমাত্রার বিপরীতে ঋণ আদায়ের বিভাগ অনুযায়ী অর্জনের চিত্র



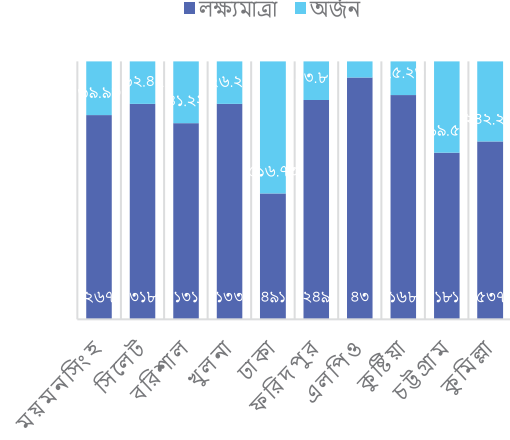
১০০ দিনের বিশেষ কর্মসূচিতে ব্যাংকের ঋণ আদায়ের নির্ধারিত লক্ষ্যমাত্রা ৪৯৭৫.৮৬ কোটি টাকার মধ্যে ঋণ আদায় হয়েছে ৩৬১১.৫৮ কোটি টাকা যা লক্ষ্যমাত্রার মাত্র ৭৩%। ২০২৩-২০২৪ অর্থবছরের ঋণ আদায়ের বার্ষিক লক্ষ্যমাত্রা ১৫৬৯৯.৪১ কোটি টাকা এবং ৩১-১২-২০২৩ তারিখ পর্যন্ত অর্জন ৬৯৩৪.১১ কোটি টাকা যা লক্ষ্যমাত্রার মাত্র ৪৪%। ঋণ আদায়ের বার্ষিক লক্ষ্যমাত্রার ২৩% (৩৬১১.৫৮ কোটি টাকা) অর্জিত হয়েছে ১০০ দিনের বিশেষ কর্মসূচিতে এবং অবশিষ্ট সময়ে অর্জিত হয়েছে বাকি ২১% (৩৩২২.৫৪ কোটি টাকা)। অর্থাৎ ১০০ দিনের বিশেষ কর্মসূচি ঋণ আদায়ের ক্ষেত্রে গুরুত্বপূর্ণ ভূমিকা পালন করেছে।

বৈদেশিক রেমিট্যান্স

(কোটি টাকায়)

ক্রম নং	বিভাগের নাম	১০০ দিনের বিশেষ কর্মসূচি		
		লক্ষ্যমাত্রা	২৩-০৮-২০২৩ হতে ৩০-১১-২০২৩ পর্যন্ত	
			পুঞ্জীভূত অর্জন	পুঞ্জীভূত অর্জনের হার
১	২	৩	৪	৫
১	ময়মনসিংহ	২৬৬.৭৩	৬৯.৯৩	২৬%
২	সিলেট	৩১৮.২৩	৬২.৪২	২০%
৩	বরিশাল	১৩২.০২	৪১.২৩	৩১%
৪	খুলনা	১৩২.৮০	২৬.২১	২০%
৫	ঢাকা	৪৯১.৪৪	৫১৬.৭৩	১০৫%
৬	ফরিদপুর	২৪৯.৩০	৪৩.৮৫	১৮%
৭	এলাপিও	৪২.৯৮	২.৮৪	৭%
৮	কুষ্টিয়া	১৬৮.২৩	২৫.২৩	১৫%
৯	চট্টগ্রাম	১৮১.৩৩	৯৯.৫১	৫৫%
১০	কুমিল্লা	৫৩৬.৮৫	২৪২.২৬	৪৫%
	মোট	২৫১৯.৯১	১১৩০.২১	৪৫%

১০০ দিনের বিশেষ কর্মসূচির লক্ষ্যমাত্রার বিপরীতে বৈদেশিক রেমিট্যান্সের বিভাগ অনুযায়ী অর্জনের চিত্র



১০০ দিনের বিশেষ কর্মসূচিতে ব্যাংকের বৈদেশিক রেমিট্যান্স নির্ধারিত লক্ষ্যমাত্রা ২৫১৯.৯১ কোটি টাকার মধ্যে বৈদেশিক রেমিট্যান্স প্রদানের পরিমাণ ১১৩০.২১ কোটি টাকা যা লক্ষ্যমাত্রার মাত্র ৪৫%। ২০২৩-২০২৪ অর্থবছরের বৈদেশিক রেমিট্যান্স প্রদানের বার্ষিক লক্ষ্যমাত্রা (প্রধান কার্যালয়সহ) ৮০০০.০০ কোটি টাকা (প্রধান কার্যালয় ১০০০.০০ কোটি টাকা) এবং ৩১-১২-২০২৩ তারিখ পর্যন্ত প্রদানকৃত রেমিট্যান্সের পরিমাণ ৩৬৯৬.১৪ কোটি টাকা যা নির্ধারিত লক্ষ্যমাত্রার মাত্র ৪৬%। এর মধ্যে প্রধান কার্যালয় কর্তৃক বিইএফটিএন এর মাধ্যমে প্রদানকৃত রেমিট্যান্সের পরিমাণ ১৯৪৯.৯২ কোটি টাকা। প্রদানকৃত রেমিট্যান্সের বার্ষিক লক্ষ্যমাত্রার ১৪% (১১৩০.২১ কোটি টাকা) অর্জিত হয়েছে ১০০ দিনের বিশেষ কর্মসূচিতে এবং অবশিষ্ট সময়ে অর্জিত হয়েছে বাকি ৩২% (২৫৬৬.৯৩ কোটি টাকা)। অর্থাৎ ১০০ দিনের বিশেষ কর্মসূচি বৈদেশিক রেমিট্যান্সের ক্ষেত্রে অন্যান্য লক্ষ্যমাত্রার তুলনায় কাজক্ষিত সফলতা অর্জন করতে পারেনি। সার্বিকভাবে বৈদেশিক রেমিট্যান্সের ক্ষেত্রে ব্যাংক অন্যান্য অর্থবছরের তুলনায় একই সময়ে পিছিয়ে রয়েছে। আশা করা যায় যে সবার সর্বাত্মক প্রচেষ্টায় এই পিছিয়ে পড়া অংশে ব্যাংক সফলতা অর্জন করবে সঠিক সময়ে সঠিক উদ্যোগ গ্রহণ করার মাধ্যমে।



১০০ দিনের বিশেষ কর্মসূচী উপলক্ষে রেমিট্যান্স গ্রহণকারীগণকে পুরস্কার প্রদানের লটারী অনুষ্ঠান।

১০০ দিনের বিশেষ কর্মসূচির আওতায় ২০-০৮-২০২৩ হতে ৩১-১১-২০২৩ পর্যন্ত অর্জনের প্রতিবেদন

(কোটি টাকায়)

ক্রঃ নং	মুখ্য অঞ্চল/ অঞ্চল/ কর্পোরেট শাখার নাম	আমানত সংগ্রহ				নতুন হিসাব খোলা				ঋণ বিতরণ				ঋণ আদায়				রেমিট্যান্স				অর্জনের গড়	
		লক্ষ্যমাত্রা	অর্জন	হার	অবস্থান	লক্ষ্যমাত্রা	অর্জন	হার	অবস্থান	লক্ষ্যমাত্রা	অর্জন	হার	অবস্থান	লক্ষ্যমাত্রা	অর্জন	হার	অবস্থান	লক্ষ্যমাত্রা	অর্জন	হার	অবস্থান	হার	অবস্থান
১	বরিশাল	৫৩.৫৯	৪৫.৬১	৮৫%	১০	৭৬৫২	৭৫৮৭	৯৯%	১৭	১৩৭.৪১	১৩৩.২৫	৭৫%	২৩	৭৯.৩২	৫৬.৬০	৭১%	৩৬	৪০.০৮	১০.৭১	২৭%	৩১	৭১%	১৮
২	পিরোজপুর	৪৩.৩৭	২৪.৭২	৫৩%	২১	৭৩৬৩	৫৪৭৮	৭৪%	৪২	১১৫.২২	৮৭.৯৭	৭৬%	২০	৪৭.৭৫	৫০.৮২	১০৬%	১২	৩০.৮১	৬.৩২	২১%	৩৭	৬৬%	২৫
৩	পটুয়াখালী	৪৫.৫৩	১৬.২৭	৩৬%	৩০	৮১০৯	৬৫১২	৮০%	৩৫	১০৮.৫৯	৮৩.৯৩	৭৭%	১৮	৯০.৬৭	৬২.২২	৬৯%	৩৮	১৮.৯৫	৩.৮৮	২০%	৩৮	৫৬%	৪৫
৪	ভোলা	৩২.১৭	৯.৮৯	৩১%	৩৪	৫১১৩	৩৯০৩	৭৬%	৩৮	১১০.০৭	৭৮.৪৩	৭১%	২৭	১২৪.১০	৭৭.০৮	৬২%	৪৫	১২.৪৩	১২.৫৩	১০১%	৮	৬৮%	২২
৫	বরগুনা	৩১.০২	৭.৭২	২৫%	৪১	৫০৬৬	৫১৫৪	১০২%	১৩	৯০.৮৩	৭৯.২৪	৮৭%	৪	১১৬.০৪	৭৩.০৫	৬৩%	৪৩	১৪.৫৫	৪.৮৮	৩৪%	২৪	৬২%	৩৩
৬	ঝালকাঠী	২৫.০৪	১৪.৩৭	৫৭%	১৯	৪৪৯২	৩৮৬৪	৮৬%	২৭	৭৩.৮৮	৪৯.৪২	৬৭%	৩৪	৩১.১৯	৩০.১৯	৯৭%	১৯	১৫.২০	২.৯১	১৯%	৪২	৬৫%	২৭
৭	কুমিল্লা	৬৭.২৩	১৭.৯৫	২৭%	৩৮	৯৪১৬	৫৯৬৬	৬৩%	৫০	১৫১.৬৬	১১০.৫৭	৭৩%	২৫	১০৭.০৪	৮৫.৪৮	৮০%	২৬	১১০.০২	৩০.০৬	২৭%	২৯	৫৪%	৪৯
৮	লাকসাম	২৯.০৭	১০.৪১	৩৬%	২৯	৬৮২৫	৫১৮৯	৭৬%	৩৯	৮৮.৬৯	৬২.৯৮	৭১%	২৮	৭৪.৫৫	৪৮.৪২	৬৫%	৪০	৭২.০৫	১৫.৮৪	২২%	৩৬	৫৪%	৫১
৯	চাঁদপুর	৪৫.৪৩	৪.৬৭	১০%	৫২	১০০৯০	৬৮৩৯	৬৮%	৪৭	৮৮.৬১	৭৪.৮৪	৮৪%	৮	৫৮.৩৩	৫৮.০৮	১০০%	১৭	৬৯.৯৬	৫৯.৪৭	৮৫%	১০	৬৯%	২০
১০	ব্রাহ্মণবাড়িয়া	১১৯.১৪	-১৭২.৭৪	-১৪৫%	৬১	৯৯৪৩	৬০০৭	৬০%	৫৪	১৩১.০১	১১৭.২২	৮৯%	৩	৭৮.১৮	৯৪.৩৪	১২১%	৮	৬৯.৬২	১৭.৫৩	২৫%	৩৩	৩০%	৬১
১১	ফেনী	২৮.৪৪	১৪.১০	৫০%	২৩	৪৮৪৩	৪২২৮	৮৭%	২৫	৯০.৯৭	৬৯.৩৪	৭৬%	২১	৩৮.৬২	৪৭.২৪	১২২%	৭	৮০.০৮	৫২.০৪	৬৫%	১৫	৮০%	১১
১২	নোয়াখালী	২৪.১৫	৯.৬৭	৪০%	২৭	৭০৫১	৪২৩৬	৬০%	৫৫	৯১.৯০	৫৪.৮০	৬০%	৪৭	৮৭.৭৫	৫৪.২১	৬২%	৪৬	৬৭.৯৭	৩৮.৪৪	৫৭%	১৮	৫৬%	৪৬
১৩	লক্ষীপুর	১৬.০৭	৭.১৭	৪৫%	২৪	৬৬০৪	৩৩৪২	৫১%	৬০	৮৬.৬৫	৪১.০০	৪৭%	৫৭	১১০.৯৩	৫১.৬৬	৪৭%	৫৩	৬৭.১৫	২৮.৮৮	৪৩%	২১	৪৬%	৫৬
১৪	ঢাকা	৩৭৪.৬৪	২১৯.৬৫	৫৯%	১৮	৭৯৪৭	৭২০৬	৯১%	২২	১৬৯.৫২	১৩১.৩০	৭৭%	১৬	১২০.০২	৮০.৫৬	৬৭%	৩৯	৭০.৬৭	৯২.৪১	১৩১%	৪	৮৫%	১০
১৫	মানিকগঞ্জ	৫৮.৯৭	৮.২২	১৪%	৫০	৪২৪৯	৫৪৯৭	১২৯%	৫	১৩১.৯৫	১১২.৭৫	৮৫%	৭	৩৮.৭০	৫৯.৬১	১৫৪%	২	৫০.৩৬	৩৯.৭৯	৭৯%	১২	৯২%	৮
১৬	গাজীপুর	২২৮.৭১	৭৭.৯৪	৩৪%	৩২	৫৯৯১	৫২২৩	৮৭%	২৬	১৭৪.৬৬	১১৩.৭১	৬৫%	৩৬	১২৮.৮০	১০৮.৮৫	৮৫%	২২	৫৯.৬২	২৩.৪৭	৩৯%	২৩	৬২%	৩৪
১৭	নারায়নগঞ্জ	৭৫.২৬	-০.৯৪	-১%	৫৬	৪৬২৬	৪৬০৮	১০০%	১৬	১৩০.৮৬	৭৯.৩১	৬১%	৪৫	১২০.৪৬	৯৮.৭৩	৮২%	২৩	৯০.৭৫	৭০.২৯	৭৭%	১৩	৬৪%	৩০
১৮	মুন্সীগঞ্জ	৮৩.৩১	২৪.১১	২৯%	৩৬	৫৬১৩	৪৬৫৭	৮৩%	৩১	১২০.৬৩	১০৭.৭৪	৮৭%	৫	৫৩.২২	৪৯.৮২	৯৪%	২০	৬৩.১৮	৪৫.০৩	৭১%	১৪	৭৩%	১৭
১৯	নরসিংদী	১১৩.৫৪	৩১.৩৪	২৮%	৩৭	৬৭৬৩	৫১১৭	৭৬%	৪০	১৪২.০৭	৯২.০০	৬৫%	৩৮	৮৪.৯৯	৯০.৯৪	১০৭%	১১	৫০.৮৭	৪৭.০৫	৯২%	৯	৭৪%	১৬
২০	টাঙ্গাইল(উঃ)	৬৪.১৭	৮৬.০৫	১৩৪%	৫	৪৯৯৯	৬১১২	১২২%	৬	১৩৬.৭৯	১২৫.৫০	৯২%	২	৪৮.১০	৬১.৬১	১২৮%	৫	৪০.২২	৪৭.২২	১১৭%	৬	১১৯%	৫
২১	টাঙ্গাইল(দঃ)	৮১.৬২	২৮.৫৪	৩৫%	৩১	৪৯৫০	৫৩৩০	১০৮%	৯	১৩৪.৭২	১১৫.২৮	৮৬%	৬	৫৯.২৪	৬৯.৫২	১১৭%	৯	৫৫.৩৬	১৩০.৭০	২৩৬%	২	১১৬%	৬
২২	কাপ্তান বাজার কর্পোঃ	১৬৬.৩৪	-৮৪.০৫	-৫১%	৬০	৪৮৭	২৫৯	৫৩%	৫৭	১৪.৫২	১.৪১	১০%	৬১	৭৯.১৫	০.৩৩	০%	৬১	৫.৮২	১৪.০৬	২৪২%	১	৫১%	৫২
২৩	বনানী কর্পোরেট	৪২.৯৮	১৮৮.৩৮	৪৩৮%	১	৫০০	১০১	২০%	৬১	১২.০৯	৬.৪৯	৫৪%	৫৩	২৯.৮৫	২.৬১	৯%	৬০	০.৮২	১.৮০	২২০%	৩	১৪৮%	২
২৪	নারায়নগঞ্জ কর্পোরেট	২৩.২৪	-৪.৯৮	-২১%	৫৯	৪৬১	৩৭৬	৮২%	৩৩	২০.২২	৩৭.০১	১৮৩%	১	২.৩০	১১.৭৬	৫১১%	১	৩.৭৭	৪.৯১	১৩০%	৫	১৭৭%	১
২৫	খুলনা	৪২.১৪	৪৫.০৮	১০৭%	৮	৫৪৬২	৫৫১২	১০১%	১৪	১৬৮.৩৬	৯৫.৪৯	৫৭%	৫০	১০৫.৭১	৬৮.৪৪	৬৫%	৪১	২৯.৯৪	৩.৮৪	১৩%	৫৮	৬৮%	২১

১০০ দিনের বিশেষ কর্মসূচির আওতায় ২৩-০৮-২০২৩ হতে ৩১-১১-২০২৩ পর্যন্ত অর্জনের প্রতিবেদন

(কোটি টাকায়)

ক্রমিক নং	মুখ্য অঞ্চল/ অঞ্চল/ কর্পোরেট শাখার নাম	আমানত সংগ্রহ				নতুন হিসাব খোলা				ঋণ বিতরণ				ঋণ আদায়				রেমিট্যান্স				অর্জনের গড়	
		লক্ষ্যমাত্রা	অর্জন	হার	অবস্থান	লক্ষ্যমাত্রা	অর্জন	হার	অবস্থান	লক্ষ্যমাত্রা	অর্জন	হার	অবস্থান	লক্ষ্যমাত্রা	অর্জন	হার	অবস্থান	লক্ষ্যমাত্রা	অর্জন	হার	অবস্থান	হার	অবস্থান
২৬	বাগেরহাট	৬০.৭৩	২২.৬৭	৩৭%	২৮	৫৯৩৫	৫৭৮৫	৯৭%	১৯	১৯৮.৭৮	১১৪.৮৫	৫৮%	৪৯	৬২.৬১	৫০.৪৭	৮১%	২৪	২৫.৫৬	৬.৮৫	২৭%	৩০	৬০%	৩৮
২৭	সাতক্ষীরা	৪৭.৯৪	২৫.৫৪	৫৩%	২২	৪১১০	৫৬৩৫	১৩৭%	৪	১৯৫.৩১	১৫৫.১০	৭৯%	১৪	৬৯.৫০	৭৩.০০	১০৫%	১৪	২৯.৮৮	৬.০২	২০%	৩৯	৭৯%	১৩
২৮	যশোর	৫৯.৫১	১৩.৫৭	২৩%	৪৪	৫৬৯৩	৫৯৬৯	১০৫%	১২	১৭৭.৫২	১১৫.৫৬	৬৫%	৩৭	১০৫.০৩	৮৩.৭৭	৮০%	২৭	৩২.৯৪	৬.১২	১৯%	৪৫	৫৮%	৪০
২৯	নড়াইল	১৪.৯৮	৩.৯৩	২৬%	৩৯	১২৯৯	৩৪৩৬	২৬৫%	২	৮৩.৬৬	৫৪.৫৮	৬৫%	৩৫	৩৫.৩৩	২৮.৪৩	৮০%	২৫	১২.৯০	২.৮৯	২২%	৩৫	৯২%	৯
৩০	খুলনা কর্পোরেট	২১.৭৫	৫.৩৭	২৫%	৪২	৪২	২৪৭	৫৮৮%	১	৮০.১৬	১৯.৮২	২৫%	৬০	২৬.১৫	৯.১৪	৩৫%	৫৬	১.৫৮	০.৪৯	৩১%	২৬	১৪১%	৩
৩১	কুষ্টিয়া	৫৪.৫২	-৯.৭৩	-১৮%	৫৮	৫১১২	৫৪১১	১০৬%	১১	২১৩.৩৮	১২৯.৯৮	৬১%	৪৪	৮৯.৬৮	৫৭.৬৫	৬৪%	৪২	৪৯.২৭	৮.০১	১৬%	৪৮	৪৬%	৫৭
৩২	চুয়াডাঙ্গা	২৭.৯৮	৮.১০	২৯%	৩৫	৩১৭৯	৩৮৫৩	১২১%	৭	১০৯.০৯	৮২.৩৫	৭৫%	২২	৫৯.৫৭	৫৯.৮৩	১০০%	১৬	২৬.৯৭	৩.৯৬	১৫%	৫৪	৬৮%	২৩
৩৩	মেহেরপুর	২৬.৯৬	৫.৬০	২১%	৪৫	২৫৮৮	২৩৪৪	৯১%	২৩	৮৯.৪২	৭৫.০৯	৮৪%	৯	২৭.৮২	৩১.১৮	১১২%	১০	২৭.২৩	৫.৩৬	২০%	৪১	৬৫%	২৬
৩৪	ঝিনাইদহ	৫১.৩৯	৯.৭৮	১৯%	৪৬	৪৭৮৪	৫৫২৯	১১৬%	৮	২০৯.৭৯	১২৪.৮৮	৬০%	৪৮	৭৩.১৩	৯৪.৭৫	১৩০%	৪	৩১.১৫	৪.৫২	১৫%	৫৫	৬৮%	২৪
৩৫	মাগুরা	২৯.১৯	৩৩.০১	১১৩%	৬	৪০০৭	৪২৩৩	১০৭%	১০	১২০.০১	৯৩.৯৩	৭৮%	১৫	৩৫.৬৩	৩১.৩০	৮৮%	২১	৩৩.৬১	৩.৩৮	১০%	৫৯	৭৯%	১২
৩৬	সিলেট	৮৪.৩১	৬৫.১১	৭৭%	১২	৭৮১৪	৪৬৭১	৬০%	৫৬	৮৯.২০	৬৬.৫৫	৭৫%	২৪	৬৩.৪৩	৩৮.৬৪	৬১%	৪৭	৭৯.৬৯	১১.৯৯	১৫%	৫৩	৫৮%	৪২
৩৭	সুনামগঞ্জ	৬১.৭৯	৪৩.২৫	৭০%	১৫	৯৯৭৬	৬১২২	৬১%	৫২	৯৩.০১	৭৪.৭৫	৮০%	১৩	৭০.২০	৩৯.০২	৫৬%	৪৮	১৪৯.৫৩	২৩.৮৯	১৬%	৫১	৫৭%	৪৪
৩৮	মৌলভীবাজার	৪৬.১৭	৭.৬৮	১৭%	৪৮	৬৬৪৯	৪২২৫	৬৪%	৪৯	১০৩.০৫	৬৯.১০	৬৭%	৩৩	৫২.২১	৩৮.২০	৭৩%	৩৪	৩৮.০২	৫.৭৭	১৫%	৫২	৪৭%	৫৫
৩৯	হবিগঞ্জ	৫২.৭০	২৮.১০	৫৩%	২০	৮৩৫৩	৫১৫২	৬২%	৫১	১০৭.০৪	৭৭.৭৪	৭৩%	২৬	৭৬.২০	৩৬.৩৪	৪৮%	৫১	৪৮.৫৬	১৯.৬৫	৪০%	২২	৫৫%	৪৭
৪০	সিলেট কর্পোরেট	১৭.৭৫	৪০.১৯	২২৬%	৩	৬৮৯	৪২১	৬১%	৫৩	৭০.৬৩	৪৩.০৮	৬১%	৪৩	১৪.৪৩	১৫.২৯	১০৬%	১৩	২.৪৩	১.১২	৪৬%	২০	১০০%	৭
৪১	ময়মনসিংহ (দক্ষিণ)	৪৮.৫৮	৩৫.৮০	৭৪%	১৪	৭৯৩৬	৬৩৬০	৮০%	৩৪	১৫৭.২২	১২১.৩৫	৭৭%	১৯	২১১.৯৪	১০০.৩৯	৪৭%	৫২	৫২.৩০	১৩.৬০	২৬%	৩২	৬১%	৩৭
৪২	ময়মনসিংহ (উত্তর)	২২.৮৬	১৮.২৯	৮০%	১১	৫৩১৭	৪৪০৪	৮৩%	৩২	৮৮.৪৫	৭২.২৪	৮২%	১০	১৫০.২১	৫১.৮৮	৩৫%	৫৭	২৮.৭২	৫.৭১	২০%	৪০	৬০%	৩৯
৪৩	জামালপুর	৩৯.৯২	১৫৬.১৭	৩৯১%	২	৮৪২৬	৬৩১৭	৭৫%	৪১	১৪২.৬৯	১১৫.৬১	৮১%	১২	২০১.৮২	১৪৪.৯১	৭২%	৩৫	৬৪.৬৫	২১.৪৬	৩৩%	২৫	১৩০%	৪
৪৪	শেরপুর	১৭.৬০	২৭.৬৪	১৫৭%	৪	৫৩২৮	২৭১৮	৫১%	৫৯	৯৪.২২	৫৬.৮২	৬০%	৪৬	১২৭.১৪	৪৬.৬৫	৩৭%	৫৫	২৩.৩১	৩.০৮	১৩%	৫৬	৬৪%	৩১
৪৫	কিশোরগঞ্জ	৩০.৩১	২২.৬১	৭৫%	১৩	৭০৩৫	৭০১২	১০০%	১৫	১৪৬.৩৭	১১৯.২৬	৮১%	১১	১৩৭.৫২	৯৫.৫১	৬৯%	৩৭	৬৭.৮৫	১৮.৫৬	২৭%	২৮	৭১%	১৯
৪৬	নেত্রকোণা	২৪.৬৫	১৫.৮৩	৬৪%	১৭	৬৫৩৮	৫৭১২	৮৭%	২৪	১১০.৯৫	৮৫.৮৩	৭৭%	১৭	৯৩.১১	৪৭.১৪	৫১%	৫০	২৯.৯০	৭.৫২	২৫%	৩৪	৬১%	৩৬
৪৬	চট্টগ্রাম অঞ্চল (পশ্চিম)	১৫০.৪৫	৯.৬২	৬%	৫৪	৫৫৩৪	৪৬৬২	৮৪%	২৯	১০৩.৬৬	৭৩.২৬	৭১%	৩০	৮৯.১৮	২৪.৮৮	২৮%	৫৮	৪০.১৮	৩২.৩৯	৮১%	১১	৫৪%	৫০
৪৮	চট্টগ্রাম অঞ্চল (পূর্ব)	৮৯.৪৯	২৩.১০	২৬%	৪০	৫৬৬৩	৫৯৮৮	৯৪%	২১	৯২.৯৮	৫৮.৭৪	৬৩%	৩৯	২৭.৩১	২১.১০	৭৭%	২৯	২৮.৩২	৩৩.১০	১১৭%	৭	৭৫%	১৪
৪৯	পটিয়া	৬৯.৮৪	১৬.৬০	২৪%	৪৩	৫৫৬৫	৫৫০৩	৯৯%	১৮	৯৮.০৪	৬০.১৮	৬১%	৪২	৫০.৫৮	৩৮.৮৩	৭৭%	৩০	৩৭.১৪	১৮.৭২	৫০%	১৯	৬২%	৩২
৫০	কক্সবাজার	৭৩.৪০	১১.১১	১৫%	৪৯	৬৫৫৩	৪৩৮৬	৬৭%	৪৮	৮৯.৭২	৪৭.৭৫	৫৩%	৫৪	৫৭.৪৩	২৬.৪১	৪৬%	৫৪	৩০.৩১	৪.৯৩	১৬%	৪৭	৪০%	৬০

১০০ দিনের বিশেষ কর্মসূচির আওতায় ২৩-০৮-২০২৩ হতে ৩১-১১-২০২৩ পর্যন্ত অর্জনের প্রতিবেদন

(কোটি টাকায়)

ক্র. নং	মুখ্য অঞ্চল/ অঞ্চল/ কর্পোরেট শাখার নাম	আমানত সংগ্রহ				নতুন হিসাব খোলা				ঋণ বিতরণ				ঋণ আদায়				রেমিট্যান্স				অর্জনের গড়	
		লক্ষ্যমাত্রা	অর্জন	হার	অবস্থান	লক্ষ্যমাত্রা	অর্জন	হার	অবস্থান	লক্ষ্যমাত্রা	অর্জন	হার	অবস্থান	লক্ষ্যমাত্রা	অর্জন	হার	অবস্থান	লক্ষ্যমাত্রা	অর্জন	হার	অবস্থান	হার	অবস্থান
৫১	বান্দরবান	৩৭.৯৭	-০.৬১	-২%	৫৭	৩২০৯	২৪৭২	৭৭%	৩৭	৪৯.১১	২৪.৫১	৫০%	৫৬	২০.৩৪	১২.৭৬	৬৩%	৪৪	৮.৩৭	২.৫৫	৩০%	২৭	৪৪%	৫৮
৫২	রাসমাটি	৩৪.১২	৩.২৬	১০%	৫৩	২৮০৭	৩৮৫২	১৩৭%	৩	৬২.১৮	৪৪.০৮	৭১%	২৯	৩৬.০০	২৮.১৯	৭৮%	২৮	১১.৯৬	১.৫৭	১৩%	৫৭	৬২%	৩৫
৫৩	খাগড়াছড়ি	২৯.৬৪	০.৯৮	৩%	৫৫	২৬২৫	২৪৬৯	৯৪%	২০	৬৫.০৬	৩৬.৫৮	৫৬%	৫১	৩০.৫০	২২.৭২	৭৪%	৩২	১৭.১৯	১.৫৫	৯%	৬০	৪৭%	৫৪
৫৪	আত্রাবাদ কর্পোরেট	৪৭.০৩	৫৩.১৫	১১৩%	৭	৪৫১	৩০৬	৬৮%	৪৬	৭৫.১০	২২.৭২	৩০%	৫৯	১১৭.৬৯	৬৩.৮৫	৫৪%	৪৯	৪.১৬	২.৪৮	৬০%	১৭	৬৫%	২৮
৫৫	চট্টগ্রাম কর্পোরেট	৯.১৫	৮.৩৮	৯২%	৯	৪৫৮	৩১৪	৬৯%	৪৫	৫৬.৮৫	১৯.৭৪	৩৫%	৫৮	৬.৪৫	১.২৪	১৯%	৫৯	৩.৭০	২.২২	৬০%	১৬	৫৫%	৪৮
৫৬	ফরিদপুর	৫৫.৪৬	২৩.২৭	৪২%	২৬	৭২১৭	৫৭০৫	৭৯%	৩৬	১৮৬.৮৪	১১৫.৪৭	৬২%	৪১	৩৮.৫৭	৪৭.৫৯	১২৩%	৬	৮৩.৩৪	১৫.২২	১৮%	৪৬	৬৫%	২৯
৫৭	রাজবাড়ী	২৬.৮১	৩.৪৫	১৩%	৫১	৫৩৮৯	২৮৪৮	৫৩%	৫৮	১০৮.৫৭	৫৫.৮৫	৫১%	৫৫	৫৪.৬৪	৪০.১৮	৭৪%	৩৩	৩০.৩৪	৫.৭০	১৯%	৪৩	৪২%	৫৯
৫৮	মাদারীপুর	২৭.৮০	১৭.৮৭	৬৪%	১৬	৬২৩৭	৫২০২	৮৩%	৩০	১৩৭.৬৩	৮৫.৫৬	৬২%	৪০	৪৭.৬৪	৬৭.৯০	১৪৩%	৩	৫৩.৯৯	৮.৭০	১৬%	৫০	৭৪%	১৫
৫৯	গোপালগঞ্জ	৩৩.৩৩	১৪.১১	৪২%	২৫	৫৯৭২	৪৩১৪	৭২%	৪৩	১৫৭.২১	৮৭.৭৯	৫৬%	৫২	৩৪.৮০	৩৫.৮৫	১০৩%	১৫	৪১.৯৯	৬.৮০	১৬%	৪৯	৫৮%	৪১
৬০	শরীয়তপুর	২৩.৮৪	৪.৪৩	১৯%	৪৭	৫৯৫২	৫০২২	৮৪%	২৮	১৩২.৫২	৯০.৯৩	৬৯%	৩১	৭১.০২	৬৮.৮৩	৯৭%	১৮	৩৯.৬৪	৭.৪৩	১৯%	৪৪	৫৭%	৪৩
৬১	স্থানীয় মুখ্য কার্যালয়	১০০১.৭৮	৩৩৬.৪৫	৩৪%	৩৩	৯৭৮	৬৮৫	৭০%	৪৪	১০৯৭.২৭	৭৪৬.৮৫	৬৮%	৩২	৫৯৬.০৪	৪৪৫.৫৯	৭৫%	৩১	৪২.৯৮	২.৮৪	৭%	৬১	৫১%	৫৩

১০০ দিনের বিশেষ কর্মসূচিতে বরাদ্দকৃত লক্ষ্যমাত্রার বিপরীতে অঞ্চল ভিত্তিক অর্জনের উপরোক্ত ছক পর্যালোচনায় দেখা যায় আমানত সংগ্রহ, নতুন হিসাব খোলা, ঋণ বিতরণ, ঋণ আদায় ও বৈদেশিক রেমিট্যান্সসহ সকল ক্ষেত্রেই কর্পোরেট শাখা শীর্ষে অবস্থান করেছে। আমানত সংগ্রহের ক্ষেত্রে বনানী কর্পোরেট শাখা শীর্ষে অবস্থান করলেও ঋণ আদায়ে পিছিয়ে রয়েছে। নারায়নগঞ্জ কর্পোরেট শাখা ঋণ বিতরণ ও ঋণ আদায়ে শীর্ষে অবস্থান করার ফলে সার্বিকভাবে গড়ে ১ম অবস্থানে থাকলেও আমানত সংগ্রহের ক্ষেত্রে শাখাটি তার কাক্ষিত সফলতা অর্জন করতে পারেনি। কাওরান বাজার কর্পোরেট শাখাটি বৈদেশিক রেমিট্যান্স প্রদানের ক্ষেত্রে শীর্ষে থাকার পরও অন্যান্য ক্ষেত্রে শাখাটি তার কাক্ষিত সফলতা অর্জন করতে পারেনি। খুলনা কর্পোরেট শাখাটি নতুন হিসাব খোলার ক্ষেত্রে শীর্ষে অবস্থান করলেও অন্যান্য লক্ষ্যমাত্রার ক্ষেত্রে সফল হতে পারেনি। কিন্তু মুখ্য অঞ্চল বা অঞ্চলসমূহের ক্ষেত্রে অনেক অঞ্চল নির্ধারিত লক্ষ্যমাত্রার বিপরীতে সার্বিকভাবে গড়ে সফলতা অর্জন করতে পেরেছে। শুধুমাত্র একটি লক্ষ্যমাত্রা দিয়ে যেমন শীর্ষে অবস্থান করাই কাক্ষিত সফলতা বয়ে আনতে পারে না তেমনি একটি লক্ষ্যমাত্রা দিয়ে ব্যর্থতা যাচাই করা যায় না। ব্রাহ্মণবাড়িয়া মুখ্য অঞ্চল শুধুমাত্র আমানত সংগ্রহের ক্ষেত্রে কাক্ষিত সফলতা আনতে না পারার কারণে গড়ে সর্বনিম্ন অবস্থানে রয়েছে অথচ অন্যান্য লক্ষ্যমাত্রা যেমন ঋণ আদায়ে ১২১%, ঋণ বিতরণে ৮৯%, নতুন হিসাব খোলায় ৬০% ও রেমিট্যান্সে ২৫% অর্জন করেছে। ব্যাংকের সকল লক্ষ্যমাত্রাকে সমানভাবে গুরুত্ব দিয়ে স্থানীয় মুখ্য কার্যালয়, কর্পোরেট শাখাসহ সকল মুখ্য আঞ্চলিক কার্যালয়, আঞ্চলিক কার্যালয় কর্তৃক তাদের কাক্ষিত লক্ষ্যমাত্রার বিপরীতে শতভাগ অর্জনে সর্বাত্মক প্রচেষ্টা অব্যাহত রয়েছে এবং আশা করা যায় কাক্ষিত সফলতা দ্রুতই অর্জিত হবে।



রেমিট্যান্সের অর্থ বিতরণের লক্ষ্যে মোবাইল ফিন্যান্সিয়াল সার্ভিস নগদ ও বিকাশ এর সাথে

বাংলাদেশ কৃষি ব্যাংকের চুক্তি সম্পাদন

বাংলাদেশ কৃষি ব্যাংক ফরেন রেমিট্যান্স বিভাগ প্রবাসীদের প্রেরিত অর্থ দ্রুত ও সহজে গ্রাহকদের নিকট বিতরণের জন্য কাজ করে যাচ্ছে। এ লক্ষ্যে বর্তমান সময়ে মোবাইল ফিন্যান্সিয়াল সার্ভিস ভিত্তিক দুইটি জনপ্রিয় প্রতিষ্ঠান নগদ এবং বিকাশের সাথে রেমিট্যান্স বিতরণ বিষয়ক চুক্তি স্বাক্ষরিত হয়েছে। নগদের সাথে গত ১৯শে অক্টোবর চুক্তি স্বাক্ষরের পর ২৫ শে অক্টোবর থেকে রেমিট্যান্স বিতরণ কার্যক্রম শুরু হয়েছে এবং বিকাশের সাথে ১১ সেপ্টেম্বর চুক্তি স্বাক্ষরের পর ২৯ শে অক্টোবর থেকে রেমিট্যান্স বিতরণ কার্যক্রম শুরু হয়েছে।

নগদ এবং বিকাশের সাথে বাংলাদেশ কৃষি ব্যাংক রেমিট্যান্স বিতরণ কার্যক্রম শুরু হওয়ার ফলে প্রবাসীদের প্রেরিত অর্থ দেশব্যাপী ছড়িয়ে থাকা নগদ ও বিকাশ গ্রাহকের একাউন্টে ২৪/৭ তাৎক্ষণিক ভাবে বিতরণ সম্ভব হচ্ছে। বিতরণ কার্যক্রম শুরুর পর থেকে ৩১ ডিসেম্বর ২০২৩ পর্যন্ত বাংলাদেশ কৃষি ব্যাংক গ্রাহক সন্তুষ্টিসহ ১৩৬৫২টি লেনদেন সম্পূর্ণ করার মধ্য দিয়ে ১.২ মিলিয়ন মার্কিন ডলার সমপরিমাণ বৈদেশিক মুদ্রা আহরণ করতে সক্ষম হয়েছে।

ফটোগ্যালারী : বিগত ত্রৈমাসে ব্যাংকের কার্যক্রমের ধারাবাহিক বিবরণী।



শেখ রাসেল দিবস উপলক্ষে পুষ্পস্তবক অর্পণ এবং বিশেষ দোয়া ও মোনাজাত।



মাইক্রো এবং ক্ষুদ্র ও মাঝারী শিল্পোদ্যোগ (MSME) খাতে বাংলাদেশ কৃষি ব্যাংক ও প্রাণ ডেইরী লিঃ এর মধ্যে এগ্রিমেন্ট স্বাক্ষর।



বার্ষিক কর্মসম্পাদন চুক্তি ২০২৩-২০২৪ বাস্তবায়নের লক্ষ্যে ফেনীতে গণশুনানী অনুষ্ঠিত।



২০২২-২০২৩ অর্থ বছরের ব্যবসায়িক লক্ষ্যমাত্রা অর্জন ও ২০২৩-২০২৪ অর্থ বছরের লক্ষ্যমাত্রা অর্জনে করণীয়" শীর্ষক পর্যালোচনা সভা।



মহান বিজয় দিবস-২০২৩ উদযাপন উপলক্ষে সূর্যোদয়ের সময় বাংলাদেশ কৃষি ব্যাংক প্রধান কার্যালয় প্রাঙ্গণে জাতীয় পতাকা উত্তোলন ও মোনাজাত।



মহান বিজয় দিবস-২০২৩ উদযাপন উপলক্ষে ধানমন্ডি ৩২ নম্বরে জাতির পিতা বঙ্গবন্ধু শেখ মুজিবুর রহমানের প্রতিকৃতিতে বিনম্র শ্রদ্ধা জ্ঞাপন।



বাংলাদেশ কৃষি ব্যাংক Bangladesh Krishi Bank

গণমানুষের ব্যাংক

রাষ্ট্রীয় মালিকানাধীন সর্ববৃহৎ বিশেষায়িত ব্যাংক

বাংলাদেশ কৃষি ব্যাংক কর্তৃক সেবাসমূহ -

- ১। আমানত সংগ্রহ : সঞ্চয়ী , চলতি , এসএনডি , বিভিন্ন মেয়াদি , স্কুল ব্যাংকিং , বিভিন্ন আমানত স্কীম , বিভিন্ন সঞ্চয় প্রকল্প , FID এর আওতায় আমানত , কৃষক আমানত ইত্যাদি আমানত গ্রহণ করা হয় ।
 - ২। রেমিট্যান্স/ অর্থ স্থানান্তর : প্রবাসীদের নিজ দেশে অর্থ প্রেরণ , ফরেন ইনওয়ার্ড রেমিট্যান্স , ফরেন আউটওয়ার্ড রেমিট্যান্স ইত্যাদি ।
 - ৩। ব্যাংক গ্যারান্টি : চাহিদা মোতাবেক বিভিন্ন মানের ব্যাংক গ্যারান্টি ইস্যু করা হয় ।
 - ৪। লকার সুবিধা : কয়েকটি জেলা শহরে লকার ব্যবস্থা রয়েছে ।
 - ৫। বৈদেশিক বিনিময় বাণিজ্য : আমদানি এলসি/ব্যাংক টু ব্যাংক এলসি খোলা , রপ্তানি বিল , এডি শাখার মাধ্যমে বৈদেশিক মুদ্রার ক্রয়/বিক্রয় , পাসপোর্ট এন্ডোর্সমেন্ট ।
 - ৬। তথ্য ও প্রযুক্তির আওতায় সেবা : অনলাইন ও অফলাইন ব্যাংকিং , ওয়ান স্টপ সার্ভিস , এটিএম/পস মেশিন সার্ভিস , BACH, EFTN, RTGS, SWIFT, এসএমএস ব্যাংকিং , অনলাইন সিআইবি , অটোমেটেড আইআরএস ।
 - ৭। ঋণ কার্যক্রম : বিভিন্ন মেয়াদি কৃষিঋণ (শস্য , মৎস্য , প্রাণিসম্পদ , সেচ ও খামার যন্ত্রপাতি , দারিদ্র্য বিমোচন , শস্য গুদাম ও বাজারজাতকরন , কৃষি ঋণের আওতায় চলমান ঋণ-১) এবং অকৃষি ঋণ (এসএমই , গ্রিনব্যাংকিংয়ের আওতায় ঋণ , কৃষি ভিত্তিক শিল্প/প্রকল্প , রপ্তানি ঋণ , মেয়াদি আমানত ও বিভিন্ন স্কীমের বিপরীতে ঋণ) ।
- এছাড়াও সরকারের পক্ষে ই-চালান , সামাজিক সুরক্ষা ভাতা , শিক্ষা উপবৃত্তি , ইউটিলিটি বিল , লটারি , ভ্যাট , উৎসে কর ইত্যাদি সেবা প্রদান করা হয় ।